



INSTITUT
POLYTECHNIQUE
DE PARIS



Livret d'accueil Doctorants

ip-paris.fr

SOMMAIRE

SOMMAIRE	2
L'INSTITUT POLYTECHNIQUE DE PARIS ET SES CINQ ÉCOLES VOUS SOUHAITENT LA BIENVENUE	3
BIENVENUE À L'ÉCOLE DOCTORALE IP PARIS	5
BIENVENUE À L'ÉCOLE DOCTORALE DE MATHÉMATIQUES HADAMARD	6
ORGANISATION ET FONCTIONNEMENT DE L'ÉTABLISSEMENT	7
ACCÈS ET MOBILITÉ SUR LE CAMPUS	4
AVANT VOTRE ARRIVÉE	7
VIE PRATIQUE	18
VOUS ET VOTRE ÉCOLE	27
CALENDRIER ET ÉVÉNEMENTS	32
CULTURE	33
L'APPLICATION IP PARIS CAMPUS	39
CONTACTS	39

L'INSTITUT POLYTECHNIQUE DE PARIS ET SES CINQ ÉCOLES VOUS SOUHAITENT LA BIENVENUE

UN INSTITUT D'EXCELLENCE

L'Institut Polytechnique de Paris (IP Paris) est un établissement public d'enseignement supérieur et de recherche qui réunit cinq grandes écoles d'ingénieurs françaises : [l'École polytechnique](#), [l'ENSTA Paris](#), [l'ENSAE Paris](#), [Télécom Paris](#) et [Télécom SudParis](#). Sous l'égide de l'Institut, elles mettent en commun leur expertise bicentenaire afin de poursuivre deux grandes ambitions : développer des programmes de formation d'excellence et une recherche de pointe.

UN INSTITUT DE RANG MONDIAL

Grâce à l'ancrage de ses cinq Écoles fondatrices, IP Paris se positionne comme une institution d'enseignement et de recherche leader en France et à l'international. En effet, l'ensemble des Écoles d'IP Paris ont contribué aux révolutions industrielles et technologiques majeures de ces deux derniers siècles. Parmi les diplômés des Écoles d'IP Paris figurent des prix Nobel ainsi que de grandes personnalités du monde politique, économique et de la recherche.

UN INSTITUT PLURIDISCIPLINAIRE

IP Paris développe ses programmes de formation et de recherche en s'appuyant sur 10 communautés disciplinaires composées d'enseignants-chercheurs des cinq Écoles.

La pluridisciplinarité fait ainsi partie intégrante des programmes de formation et de recherche. Cette approche pluridisciplinaire permet de créer des synergies entre différents domaines, favorisant par exemple l'application des nouvelles technologies aux domaines d'ingénierie traditionnels tels que la physique ou les transports.

UN INSTITUT D'ENSEIGNEMENT DE HAUT NIVEAU

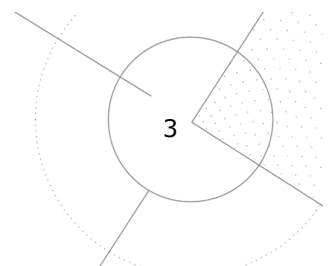
A l'image de ses Écoles, IP Paris se caractérise par son mode de recrutement hautement sélectif et par la garantie de l'employabilité de ses diplômés au sein des entreprises, de l'État et du monde académique. IP Paris et ses Écoles délivrent tous les niveaux de diplômes avec un large spectre disciplinaire : Licence (Bachelor de l'École polytechnique), Master (cycles ingénieur des écoles et masters) et Doctorat. Les Écoles d'IP Paris proposent également des diplômes d'établissement (Masters of Science and Technology, Mastères Spécialisés®) et de la formation continue. Les programmes d'IP Paris permettent à leurs futurs diplômés d'acquérir les compétences nécessaires pour s'adapter à un marché du travail de plus en plus compétitif. Pour compléter l'offre de formation déjà présente dans ses Écoles, IP Paris offre 14 mentions de master qui couvrent de nombreux domaines, dont des disciplines scientifiques traditionnelles, telles que la physique ou la biologie, mais également des sujets contemporains majeurs, tels que le numérique ou encore les énergies renouvelables.

UN INSTITUT OFFRANT UN PROGRAMME DOCTORAL ORIGINAL ET AMBITIEUX

Une recherche au meilleur niveau s'appuie sur des doctorants à fort potentiel. D'une part, IP Paris offrira des programmes de doctorat en 3 ans dans des domaines disciplinaires très variés. En effet, la recherche doctorale menée au sein d'IP Paris s'appuie sur 30 laboratoires et se déroule dans un environnement scientifique de haute qualité. D'autre part, conscient de la compétition internationale en matière de recherche de talents, IP Paris vise à déployer un ambitieux programme doctoral sur cinq ans qui accueillera des étudiants de haut niveau souhaitant orienter leurs études vers de la recherche dès la fin de leur Licence ou de leur Bachelor. L'objectif à terme est de doubler le nombre de doctorants dans ses laboratoires.

UN INSTITUT DE RECHERCHE DE POINTE

IP Paris rassemble 30 laboratoires de recherche ainsi que des centres d'innovation interdisciplinaires. Les programmes de recherche élaborés par les communautés disciplinaires permettent de définir des domaines clefs et de développer des projets de recherche transdisciplinaire en partenariat avec des entreprises. La recherche est organisée autour de 5 domaines prioritaires : l'énergie et les changements climatiques, la sécurité, le numérique, la technologie et la santé. IP Paris vise également à renforcer la recherche en sciences sociales, devenues essentielles pour garantir une innovation à fort impact économique et sociétal.





BIENVENUE À L'ÉCOLE DOCTORALE IP PARIS

L'École doctorale accueille environ 900 doctorants, supervisés par plus de 800 enseignants-chercheurs (dont 550 HDRs) et regroupés au sein de 30 laboratoires de recherche (UMR CNRS, INRIA, CEA) au fort impact scientifique. Ces laboratoires couvrent un large spectre disciplinaire et bénéficient d'une grande réputation nationale et internationale et d'un haut niveau de reconnaissance de leurs chercheurs et enseignants-chercheurs.

En plus de cet environnement académique d'excellence, l'ED IP Paris bénéficie également d'un réseau industriel important (THALES, EDF, DANONE, ...), permettant le développement de partenariats industriels, notamment avec les nombreux laboratoires de R&D de groupes industriels implantés sur le plateau de Saclay.

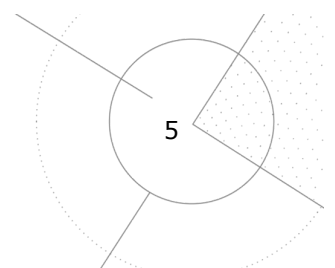
L'ED IP Paris offre ainsi une formation doctorale d'une grande richesse allant de la recherche fondamentale à la recherche appliquée.

L'École doctorale de l'Institut Polytechnique de Paris est extrêmement ouverte et favorable au recrutement international (actuellement, les doctorants internationaux représentent 45% des doctorants).

Le programme de doctorat de l'ED IP Paris prépare les étudiants à de larges et stimulantes perspectives de carrière scientifique (recherche, enseignement, gestion de projet, etc.) dans les universités et le secteur privé.

L'ED IP Paris couvre de nombreux domaines :

- le domaine **Informatique, Données & IA** vise à faire progresser l'état de l'art dans l'ensemble du domaine, tant sur les aspects les plus fondamentaux de l'informatique, liés au stockage efficace et au traitement rapide de grandes masses de données, jusqu'aux systèmes les plus complexes, systèmes cyber-physiques ou ensemble de machines capables de comprendre leur environnement, d'interagir entre elles ou avec les humains, de prendre des décisions de manière autonome et de les expliquer.
- le domaine **Information, communications, électronique** a vocation à procéder à des recherches sur l'applicatif et technologie, mais aussi adresser des questions fondamentales portant sur les limites théoriques des systèmes de communications et d'information, et être source d'inspiration pour les innovations du futur.
- le domaine **Economie, Gestion et Sciences Sociales** vise à relever les défis économiques et sociétaux liés aux transitions numériques et écologiques qui bouleversent nos environnements.
- le domaine **Physique** offre la possibilité d'effectuer des travaux de thèse de doctorat en physique fondamentale, aussi bien théorique qu'expérimentale, ainsi que dans des domaines plus appliqués de la physique basés sur les propriétés de la lumière et de la matière, en passant par l'énergie et la frontière avec le vivant.
- le domaine **Biologie** recouvre une science en pleine révolution, portée par de nombreuses avancées conceptuelles et technologiques au cours des vingt dernières années (approches 'omiques', édition du génome, cellules souches...); son impact sociétal est immense, de la médecine (médecine personnalisée, médecine régénérative) à la compréhension multi échelle des écosystèmes.
- le domaine **Chimie** est essentiel pour répondre aux défis sociétaux et environnementaux actuels et futurs, que ce soit dans les domaines de la santé, de l'énergie, de la dépollution ou du développement de nouveaux matériaux. La synthèse de nouveaux composés chimiques, l'étude de leurs propriétés et la compréhension fine des phénomènes physicochimiques impliqués est au cœur de ces problématiques.
- le domaine **Ingénierie, Mécanique et Énergétique** regroupe des grandes thématiques sur le comportement des matériaux, leur élaboration et leur mise en œuvre, la conception de structures optimales en intégrant les interactions avec l'environnement, la mécanique des fluides en lien avec les applications tant industrielles qu'environnementales.



BIENVENUE À L'ÉCOLE DOCTORALE DE MATHÉMATIQUES HADAMARD

L'objectif de l'École Doctorale de Mathématiques Hadamard (EDMH) est de regrouper toute la formation doctorale en mathématiques dans le périmètre de l'Université Paris-Saclay et de l'Institut Polytechnique de Paris, des mathématiques les plus fondamentales aux mathématiques les plus appliquées, y compris les mathématiques aux interfaces (en particulier avec l'économie, l'informatique, la mécanique, la physique, les sciences de l'ingénieur, les sciences du vivant).

Le périmètre de l'EDMH couvre 15 institutions appartenant à l'Université Paris-Saclay et à l'Institut Polytechnique de Paris, mais aussi à l'École Normale Supérieure par une co-accréditation (via Paris Sciences & Lettres).

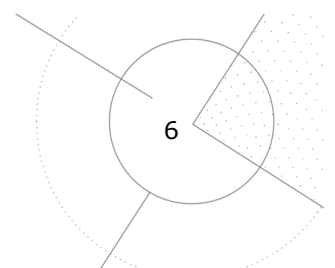
L'ensemble est formé de 18 laboratoires d'accueil et regroupe un peu plus de 300 doctorants et 350 HDR. Les recrutements sont largement ouverts à l'international.

L'EDMH est fortement soutenue par la Fondation Mathématique Jacques Hadamard (FMJH), et par le Labex de Mathématique Hadamard (LMH), en termes d'allocations de thèses, de personnel administratif, et de soutien financier. La FMJH a joué un rôle essentiel dans la construction de l'EDMH, et contribue de manière cruciale à son développement.

La recherche en mathématiques à l'Institut Polytechnique de Paris est portée par le département de mathématiques dans lequel les chercheurs et enseignant-chercheurs de 6 laboratoires collaborent dans des domaines variés incluant les probabilités, les statistiques, les mathématiques pures, l'analyse numérique et l'optimisation.

Donnant les bases théoriques nécessaires dans l'approfondissement des autres disciplines connexes, les mathématiques se pratiquent aussi en relation étroite avec des problématiques plus appliquées telles que l'intelligence artificielle, la physique, la mécanique, les sciences du vivant, ou les domaines socio-économiques.

Toutes les écoles fondatrices contribuent à la recherche mathématique de l'Institut Polytechnique de Paris. Les doctorants de l'EDMH constituent un atout de premier plan au développement de cette recherche, que ce soit au cœur de cette discipline ou à ses interfaces avec les autres disciplines de l'Institut Polytechnique de Paris. En approfondissant leurs propres connaissances, ils complètent ainsi une formation dont la qualité est reconnue internationalement.



ORGANISATION ET FONCTIONNEMENT DE L'ÉTABLISSEMENT

UN INSTITUT COMPOSÉ DE CINQ ÉCOLES

L'Institut Polytechnique de Paris a été fondé en mai 2019 par l'École polytechnique, l'ENSTA Paris, l'ENSAE Paris, Télécom Paris et Télécom SudParis.



Chaque École membre de l'Institut, forte de son histoire, apporte son expertise à l'ensemble des étudiants IP Paris. Au cours de vos études, vous aurez l'occasion de bénéficier de l'excellence académique de chacune d'elle, mais aussi de la vie sur notre campus riche par bien des aspects.

Vous retrouverez dans ce livret d'accueil l'ensemble des contacts utiles pour votre doctorat.

ORGANISATION DE L'INSTITUT

La Gouvernance de l'Institut Polytechnique de Paris est composée d'un Conseil d'Administration, un Comité Exécutif, un Conseil Académique et Comité scientifique international (ISAB). Les doctorants sont invités à contribuer activement à la vie institutionnelle de l'établissement en participant aux élections du Conseil d'Administration et du Conseil Académique.

Le Conseil d'Administration (CA)

Le Conseil d'Administration définit les orientations stratégiques de l'Institut Polytechnique de Paris et précise ses règles de fonctionnement. Il prend des décisions pour mettre en œuvre ces orientations et ces règles, comme l'adoption du projet, du règlement intérieur et du budget de l'établissement. Il en contrôle la gestion et les performances.

Son président est Eric Labaye, Président d'IP Paris et Président de l'École polytechnique.

Il est composé de :

- représentants de l'État et des collectivités territoriales ;
- personnalités qualifiées ;
- représentants des personnels et usagers.

Au titre des représentants des usagers, des élections sont organisées chaque année pour que les doctorants votent pour leur représentant au conseil d'administration. N'hésitez pas y participer !

Le Comité Exécutif (COMEX)

Le Comité Exécutif a pour mission de prendre les grandes décisions stratégiques et d'assurer la mise en œuvre au sein de l'Institut Polytechnique de Paris des orientations générales définies par le Conseil d'Administration.

Il est composé des présidents et directeurs des cinq Écoles membres ainsi que de personnels d'IP Paris :

- Eric Labaye, Président d'IP Paris et Président de l'École polytechnique
- François Bouchet, Vice-président Vie de Campus et Directeur Général de l'École polytechnique
- Elisabeth Crépon, Vice-président International et Directrice de l'ENSTA Paris
- François Dellacherie, Vice-président Systèmes d'information et Directeur de Télécom SudParis
- Catherine Gaudy, Présidente du Comité Vie étudiante et Directrice générale du GENES
- Didier Janci, Directeur Planning et ressources IP Paris

- Yves Laszlo, Vice-président Enseignement et Recherche et Directeur de l'enseignement et de la recherche de l'École polytechnique
- Pierre Biscourp, Directeur de l'ENSAE Paris
- Isabelle Badrinath, Directrice Projet IP Paris

Le Conseil Académique

Le Conseil Académique exerce un rôle consultatif auprès du Conseil d'Administration dans les domaines de la formation et de la recherche. Il est, notamment, consulté préalablement aux délibérations du Conseil d'Administration sur l'offre de formation de l'Institut Polytechnique de Paris ainsi que sur sa politique de recherche et de valorisation. Il fait également des propositions sur tous les sujets en lien avec les activités académiques de l'Institut.

Il est présidé par Chantal Schütz et est composé de :

- représentants des Écoles membres ;
- membres nommés par le COMEX ;
- représentants des personnels et usagers.

Au titre des représentants des usagers, des élections sont organisées chaque année pour que les doctorants votent pour leur représentant au conseil d'administration. N'hésitez pas y participer !

Le Conseil scientifique international (ISAB)

Le Conseil scientifique international (ISAB) est un organe consultatif auprès du Comité Exécutif. Il est chargé d'accompagner IP Paris dans sa réflexion sur les grandes orientations de sa politique scientifique. Il est constitué de personnalités scientifiques internationales éminentes dont les recherches couvrent l'ensemble des champs disciplinaires d'IP Paris.

[Pour plus d'informations sur la gouvernance de l'Institut sur notre site internet.](#)

LES COMITÉS IP PARIS

Les Comités IP Paris sont responsables de la mise en œuvre opérationnelle des actions décidées par les instances de gouvernance.

Ces comités sont rattachés au Comité Exécutif et impliquent différentes parties prenantes dans les Écoles-membres.

- | | |
|------------------------------------|------------------------------------|
| • Comité Enseignement et Recherche | • Comité Innovation et partenariat |
| • Comité Vie étudiante* | • Comité Partenariats entreprise |
| • Comité Vie de campus* | • Comité Communication |
| • Comité International | • Comité Systèmes d'information |

* Ces comités, et principalement les comités Vie de Campus et Vie Étudiante, font régulièrement appel aux étudiants pour avoir leur opinion sur divers sujets (par exemple, services de proximité à proposer sur le campus ou la vie associative étudiante, ...).

L'ÉQUIPE IP PARIS

Les membres de l'équipe IP Paris ont la charge du suivi et de la tenue des objectifs, du calendrier de la construction d'IP Paris, de la coordination des moyens nécessaires et des travaux réalisés par les Comités, en lien avec les instances de gouvernance et les Écoles membres.

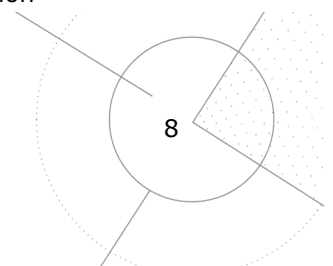
L'Équipe IP Paris est divisée en plusieurs entités :

- La Graduate school

La Graduate School centralise les programmes de Master, les Doctorats et les PhD tracks. Elle accompagne les étudiants tout au long de leur scolarité, de leur admission à l'obtention de leur diplôme. Elle veille également à apporter le soutien nécessaire à la réussite et

l'épanouissement de tous, tant sur le plan académique que professionnel et personnel.

- La Direction de projet
- La Direction planning et ressources
- L'Agence comptable
- Le Service communication
- Le Grants office





ACCÈS ET MOBILITÉ SUR LE CAMPUS

ACCÈS CAMPUS DE PALAISEAU

A seulement 20 km au sud de Paris, le campus de l'Institut Polytechnique de Paris se situe aux abords de Paris près de la gare Massy-Palaiseau.

La situation des Écoles sur le Campus

École polytechnique

L'École polytechnique bénéficie de plusieurs accès. Le service d'accueil du public de l'École polytechnique se situe dans le hall du bâtiment 69, accessible depuis la cour Ferrié.

ENSTA Paris

L'ENSTA se situe au 828 Boulevard des Maréchaux, 91120 Palaiseau.

ENSAE Paris

L'ENSAE Paris est accessible depuis le Boulevard des Maréchaux, au 5 avenue Henry Le Chatelier, 91120 Palaiseau.

Télécom Paris et Télécom SudParis

Télécom Paris et Télécom Sud Paris sont également situés sur le campus de l'Institut Polytechnique de Paris au 19 place Marguerite Perey, 91120 Palaiseau.

Des bornes d'accès Unicampus, situées à l'accueil ou à la cafétéria des Écoles, permettent de mettre à jour les badges d'accès pour obtenir l'accès à l'école dans laquelle vous avez mis à jour votre badge. Vous devez donc mettre à jour vos badges sur toutes les bornes des autres Écoles pour pouvoir y accéder. La mise à jour du badge devient effective au bout d'une heure maximum.

Venir en transport en commun

Vous pouvez préparer et calculer votre itinéraire avec la [RATP](#) ou [Vianavigo](#).

Deux gares sont situées à proximité du campus

- **Massy-Palaiseau** (RER B et RER C)

A la gare, prendre le bus TransEssonne 91.06 ou 91.10

Pour l'École polytechnique et pour ENSAE Paris : descendre à l'arrêt Lozère.

Pour l'ENSTA Paris : descendre à l'arrêt ENSTA Les Joncherettes.

[Horaires des bus Transessonne et plan des arrêts du 91.06 sur le campus](#)

- **Lozère** (RER B) – *pour les sportifs !*

Sortir de la station par la sortie 1 "Place de la gare, École polytechnique", emprunter l'accès piéton et monter l'escalier jusqu'en haut du plateau (300 marches, soit environ 15-20 minutes de marche).

Un bus de nuit permet de rejoindre le campus à partir du centre de Paris

Le noctilien n63 est en service pour vous permettre de profiter de la vie parisienne tout en ayant la possibilité de revenir sur le campus. Ce bus part de Paris pour rallier le campus de minuit à 6h du matin le week-end.

Pour l'École polytechnique et pour ENSAE Paris : descendre à l'arrêt Polytechnique Lozère.

Pour l'ENSTA Paris : descendre à l'arrêt ENSTA Les Joncherettes.

Pour plus d'information :

<https://www.ratp.fr/plans-lignes/noctilien/n63> et

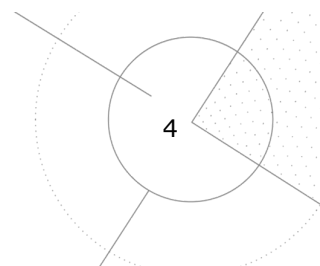
<https://www.transilien.com/fr/page-lignes/noctilien/n63>

Rejoindre le campus en transports en commun à partir des aéroports de Roissy Charles de Gaulle et d'Orly

- Aéroport de Roissy Charles de Gaulle

Accès direct via le RER B

- Aéroport d'Orly



1ère option (40 min) : prendre la navette Orlyval direction Antony, descendre à la gare d'Antony et prendre le RER B en direction de Saint-Rémy-lès-Chevreuse, descendre en gare de Lozère, puis suivre le sentier "École polytechnique"

2ème option (1h) : prendre le bus TransEssonne 91.10 direction Saint Quentin gare routière et descendre à l'arrêt ENSTA Les Joncherettes pour ENSTA Paris et Lozère pour L'École polytechnique et l'ENSAE Paris.

Venir en voiture

Le campus de l'Institut Polytechnique de Paris est accessible en voiture. Des parkings dans chaque École sont ouverts aux visiteurs

- Parking visiteurs de l'École polytechnique : 48.713971, 2.214638
- Cour des cérémonies de l'École polytechnique : 48.714841, 2.210528
- Parking visiteur de l'ENSTA Paris : face au 828 boulevard des Maréchaux 91120 Palaiseau
- Parking visiteur de l'ENSAE Paris : 5 avenue Henry Le Chatelier, 91120 Palaiseau
- Parking de Télécom Paris : 31 boulevard Thomas Gobert, 91120 Palaiseau

LA MOBILITÉ SUR LES CAMPUS DE PALAISEAU ET D'ÉVRY

Vélos électriques

La société Ecovélo va déployer un système de vélos à assistance électrique en libre-service sur l'ensemble du campus de Palaiseau à compter de septembre 2021.

Les tarifs seront les suivants :

- Sans engagement de votre part
 - 0.05€ la minute sur la 1^{ère} heure puis 0.30€ l'heure supplémentaire
 - Option électrique : ajouter 0.10€ par trajet par jour (si vous allumez la batterie du vélo)
- Avec abonnement (engagement 12 mois)
 - 4€ par mois
 - Option électrique illimitée
 - Les 5 premières minutes sont offertes puis 0.05€ la minute sur la 1^{ère} heure et 0.30€ par heure supplémentaire

D'autres stations de vélos électriques sont disponibles sur le campus à des tarifs non préférentiels.

Incitation au covoiturage via KAROS

Le conducteur propriétaire du véhicule est rémunéré (~2€/trajet), le trajet est gratuit pour les passagers munis de pass Navigo.

CAMPUS SITE ÉVRY

Le campus de Télécom SudParis est situé à Evry au 9 rue Charles Fourier. [Téléchargez le plan d'accès.](#)

Venir en transports en commun depuis Paris

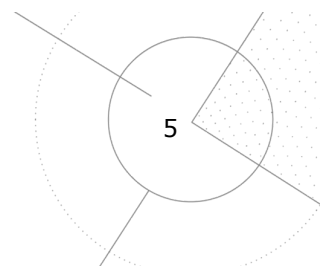
Prendre le RER D, direction Malesherbes Corbeil-Essonnes, via Evry-Courcouronnes Centre
Sortir à la station « Évry-Courcouronnes Centre »

Emprunter le cours Blaise Pascal jusqu'au boulevard des Coquibus

Prendre à gauche sur boulevard des Coquibus, jusqu'à la rue Charles Fourier que l'on suit jusqu'à destination.

Venir en voiture

Le campus d'Évry se situe rue Charles Fourier. Un parking est accessible aux visiteurs.





AVANT VOTRE ARRIVÉE

LOGEMENT

Les étudiants peuvent faire une demande auprès des résidences étudiantes privées situées à proximité du campus.

Résidences privées

Il existe plusieurs possibilités de logement. Vous pouvez choisir entre une résidence d'étudiants ou un appartement privé que vous pouvez occuper seul, ou partager avec des amis, d'autres étudiants ou des résidents locaux.

Le marché du logement en région parisienne est toujours tendu. Quel que soit le type de logement que vous finissez par choisir, commencez votre recherche tôt et n'hésitez pas à effectuer une réservation, même si elle est temporaire.

De nombreux sites existent pour effectuer votre recherche de logement, tels que :

- www.seloger.com
- www.leboncoin.fr
- www.pap.fr
- www.loueragile.fr
- www.bienici.com

Attention :

- la majorité des propriétaires de biens immobiliers vous demanderont de désigner un garant (qui, selon toute vraisemblance, devra être français). Comme ces sites sont ouverts à tous et que les transactions se font entre propriétaires et locataires privés, les offres qui y figurent ne sont pas filtrées et il existe donc un risque d'escroquerie
- Soyez vigilants : une offre trop belle pour être vraie doit éveiller vos soupçons. Ne payez JAMAIS de frais AVANT de visiter le logement et de signer un contrat de location !

Vous pouvez également rechercher une chambre en résidence universitaire sur le site : <http://www.crous-paris.fr/>

Science Accueil est également une solution adaptée pour vous.

Science Accueil est une association spécialisée depuis plus de 22 ans dans l'accompagnement des scientifiques nationaux et internationaux en mobilité entrante sur le territoire d'Ile-de-France, ainsi que leur famille.

Science Accueil soutient les acteurs de la recherche : Universités, Grandes écoles, Centres de recherche, Centres R&D, start-up, dans leur politique d'attractivité des talents étrangers.

L'association accompagne :

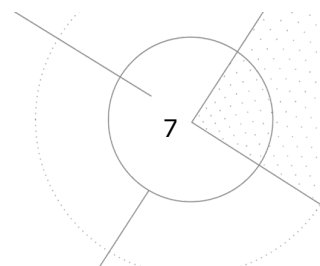
- Les membres des établissements académiques de l'Enseignement Supérieur et de la Recherche et aussi les établissements du monde entrepreneurial (laboratoires de R&D, Startup...)
- Les chercheurs, enseignants-chercheurs et doctorants, mais aussi les étudiants, les stagiaires, les boursiers
- Les salariés et collaborateurs en mobilité en France
- Les familles de ces bénéficiaires

Pour plus d'information : <https://www.science-accueil.org>

Enfin, vous pouvez contacter les associations suivantes :

- Héberjeunes : <https://www.heberjeunes.fr/>
- U.N.M.E. (Union Nationale des Maisons d'Etudiants) : <http://www.unme-asso.com/>

Vous pouvez également consulter le site de Cité Universitaire de Paris où vous pourrez vous retrouver des étudiants de votre pays : <https://www.ciup.fr/>



Trouver un logement près du campus de Palaiseau

Consultez les sites suivants pour trouver un logement à Palaiseau, Orsay ou Gif-sur-Yvette :

- <http://www.sergic.com/>
- <http://www.arpej.fr/>
- <http://www.campusea.fr/fr>
- <https://www.nexity-studea.com/en/student-housing/palaiseau>
- <https://www.fac-habitat.com/en/student-residences/id-24-lavoisier>
- <https://www.cesal-residentiel.fr/en/logements/residence5>
- <https://www.cesal.fr/en/logements>

Trouver un logement près du campus d'Evry (Télécom SudParis)

Consultez les sites suivants pour trouver un logement à Evry, Corbeil-Essonnes ou Courcouronnes :

- <https://www.immojeune.com/en/housing-telecom-sudparis.html>
- <https://www.adele.org/en/school/essonne-91/telecom-sudparis-4222/student-housing>
- <https://en.location-etudiant.fr/ecoles-universites/Telecom-SudParis-Evry-15084.html>
- <https://www.residenceetudiante.fr/en/school/telecom-sudparis.html>

Obtenir une aide au logement

La CAF (Caisse d'Allocations Familiales)

Toute personne résidant en France et occupant un logement dans le cadre d'un contrat de location type peut bénéficier d'une aide personnalisée au logement (APL), calculée sous condition de ressources.

Pour savoir si vous pouvez en bénéficier, consultez le site : <https://www.caf.fr/>.

Attention :

Notez que vous ne pourrez demander l'allocation CAF que 3 mois après votre arrivée en France (au plus tôt). En outre, une fois que vous avez fait votre demande, il peut s'écouler plusieurs semaines/mois avant que vous ne receviez le premier versement.

VISALE - Aide à l'obtention d'une caution

VISALE - Action Logement est un système en ligne qui remplace le garant ou la caution personnelle. Ce système est "garant" pour le futur locataire. Action Logement vise à soutenir les jeunes et a développé des opportunités de soutien telles que Mobili-Jeune ou Loca-pass. Pour en savoir plus, consultez le site web <https://www.visale.fr/>.

BUDGET

Préparer une période d'études à l'étranger, c'est préparer son budget !

Pour vous aider, consultez le tableau des différentes dépenses que vous êtes susceptible d'engager sur le campus. Ces montants sont donnés à titre indicatif et basés sur des prix moyens.

Il vous est conseillé de fixer votre budget total à un niveau supérieur à celui indiqué ici afin de tenir compte des autres dépenses nécessaires (nourriture, vêtements, etc.), des sorties à Paris et des visites dans la région.

Frais uniques à payer à votre arrivée sur le campus

Santé	Sécurité sociale (obligatoire) https://etudiant-etranger.ameli.fr/#/	Gratuit
	Mutuelle (optionnel) https://hey.me.care/fr/ https://www.lmde.fr/	Entre 10€ et 40€/mois

	Assurance responsabilité civile (obligatoire)	A partir de 17€ si vous n'avez pas de mutuelle (inclus si vous en avez une).
Visa	Visa long séjour valant titre de séjour (VLS/TS, pour les étudiants hors UE) https://administration-etrangers-en-france.interieur.gouv.fr/particuliers/#/	60€
CVEC (Contribution de vie étudiante et de campus)	https://cvec.etudiant.gouv.fr/ (obligatoire)	92€

Frais récurrents

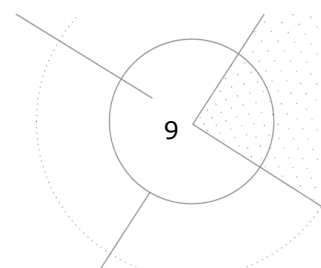
Logement	Loyer mensuel (+ caution habituellement demandée par le propriétaire)	Min 500€/mois (la caution équivaut généralement à 1 ou 2 mois de loyer à payer à signature du contrat)
	Assurance habitation	Min 10€/mois (inclut l'assurance responsabilité civile)
Alimentation	Dépenses d'alimentation	Dépend de votre mode de vie (en moyenne, environ 300€/mois)
	Repas sur le campus	Environ 5€/repas
Transports en commun	Carte annuelle de transport sur tout le réseau Ile-de-France Imagine'R (si vous avez moins de 26 ans)	350€/an or 38€/mois
	Carte annuelle de transport sur tout le réseau d'Île-de-France (si vous êtes âgé de plus de 26 ans)	75€/mois
	10 tickets de train pour Paris	35,60€
Téléphone portable	Forfait de téléphone	A partir de 2€/mois
Compte bancaire	Frais administratifs	Dépend de la banque et des services

FORMALITÉS SPÉCIFIQUES AUX DOCTORANTS ÉTRANGERS

Visa

Visa étudiant long séjour

- Si vous êtes citoyen de l'un des 27 pays de l'UE, d'Islande, du Liechtenstein, de Norvège ou de Suisse, vous n'avez pas besoin de visa pour venir étudier en France.



- Si vous n'êtes pas citoyen de l'un des 27 pays de l'UE, d'Islande, du Liechtenstein, de Norvège ou de Suisse, vous devez solliciter un visa étudiant long séjour valant titre de séjour = VLS-TS

Ce visa vous autorise à rester en France pendant un an sans demander de titre de séjour. Il devra être validé par l'OFII (l'office français d'immigration et d'intégration) dans les trois premiers mois après votre arrivée en France sur

<https://administration-etrangers-en-france.interieur.gouv.fr/particuliers/#/>

Demande de visa

Trouvez votre espace Campus France grâce à ce lien : <https://www.campusfrance.org/fr/espaces>

- Cas 1 : Si vous résidez dans l'un des [44 pays relevant de la procédure "Études en France"](#), vous devez créer un compte sur la plateforme "[Études en France](#)" et y déposer les documents demandés qui seront vérifiés par Campus France avant de soumettre votre demande de visa aux autorités consulaires.
- Cas 2 : Autre pays : pas de procédure. Etudes en France => Vous ferez votre demande de visa directement auprès des autorités consulaires françaises de votre pays. Vous trouverez toutes les informations nécessaires sur <https://france-visas.gouv.fr/web/france-visas/accueil> et le contact de l'ambassade/consulat sur <https://www.diplomatie.gouv.fr/fr/le-ministere-et-son-reseau/annuaires-et-adresses-du-ministere-de-l-europe-et-des-affaires-etrangeres-meae/ambassades-et-consulats-francais-a-l-etranger/>

Visa long séjour (VLS) mention "passeport talent - chercheur"

Le visa long séjour (VLS) mention "passeport talent – chercheur" permet aux titulaires d'un diplôme de niveau au master de séjourner en France pour mener des travaux de recherche ou pour dispenser un enseignement de niveau universitaire dans le cadre d'une convention d'accueil.

La convention d'accueil est un document administratif qui précise la nature et la durée des travaux confiés au chercheur ou au doctorant. Y sont également précisées les ressources, les conditions d'hébergement et la couverture médicale dont jouit le bénéficiaire.

La convention d'accueil doit être adressée par l'établissement d'accueil à son bénéficiaire. Le chercheur ou doctorant doit ensuite la faire viser par les autorités consulaires de son pays de résidence au moment de sa demande de visa. Cette procédure s'applique si le chercheur ou doctorant est salarié pour conduire des travaux de recherche ou donner des cours, et ce quelle que soit la nature de son contrat de travail : contrat doctoral, convention industrielle de formation par la recherche (CIFRE) ou autres.

Le VLS "passeport talent – chercheur" est réservé aux doctorants, aux chercheurs et aux enseignants-chercheurs.

Les conjoints et les enfants mineurs du détenteur d'un VLS "passeport talent – chercheur" peuvent bénéficier de la procédure simplifiée de "famille accompagnante" et rejoindre la France sans faire une procédure de regroupement familial.

Les ressortissants d'un pays de l'Union européenne, de l'Espace économique européen, de Suisse ou de Roumanie n'ont pas besoin d'obtenir de convention d'accueil. Il en va de même pour les doctorants algériens dont la situation est régie par les accords franco-algériens du 27 décembre 1968.

Pour un séjour de moins de 12 mois, vous disposez d'un visa valant titre de séjour, appelé VLS-TS "passeport talent – chercheur". Il est valable un an. Dans les trois mois qui suivent votre arrivée en France, vous devez valider votre visa en ligne.

<https://administration-etrangers-en-france.interieur.gouv.fr/particuliers/#/>

Pour un séjour de 12 mois ou plus, vous disposez dans un premier temps d'un simple visa "passeport talent-chercheur". Il est valable trois mois et ne vaut pas titre de séjour. Dans les deux mois qui suivent votre arrivée en France, vous devez vous rendre en préfecture pour demander votre carte de séjour pluriannuelle mention "passeport talent-chercheur". Elle est valable pour une durée identique à celle de la convention d'accueil, dans une limite de 4 ans.

Vos contacts dans les écoles

Pour les démarches de titres de séjour, n'hésitez pas à contacter

École polytechnique	Nathalie Legeay nathalie.legeay@polytechnique.edu
ENSTA Paris	Nathalie Legeay nathalie.legeay@polytechnique.edu
ENSAE Paris	Nathalie Legeay nathalie.legeay@polytechnique.edu
Télécom Paris	<i>pour les contrats doctoraux</i> rh@telecom-paris.fr <i>pour tous les autres cas</i> Florence Besnard florence.besnard@telecom-paris.fr
Télécom SudParis	<i>pour les contrats doctoraux</i> administration-rh@imtbs-tsp.eu <i>pour tous les autres cas</i> ecoledoctorale@telecom-sudparis.eu

Demande de naturalisation

Si vous souhaitez faire une demande de naturalisation, cette démarche sera à entreprendre à titre individuel.

Une lettre de recommandation / soutien pourra vous être transmise par votre directeur de thèse.

Plus d'informations sur <https://www.service-public.fr/particuliers/vosdroits/F2213>

Assurance maladie

Veillez noter que l'affiliation à la sécurité sociale est obligatoire en France lorsque vous vous inscrivez dans un établissement d'enseignement supérieur.

Sauf pour :

- Les étudiants venant de l'un des 27 pays de l'UE, d'Islande, du Liechtenstein, de Norvège ou de Suisse, déjà inscrits auprès d'une caisse d'assurance maladie nationale et possédant une carte européenne d'assurance maladie. Cette carte est gratuite et vous permettra d'accéder aux soins de santé publique pendant votre séjour en France dans les mêmes conditions et au même coût que dans votre pays.
- Les étudiants du Québec sont dispensés de l'affiliation à la sécurité sociale sur présentation du formulaire #SE401Q106.

L'affiliation à la sécurité sociale s'effectue au moment de votre arrivée en France sur le site internet <https://etudiant-etranger.ameli.fr/#/>

Cas des doctorants étrangers non immatriculés en France

Lors de votre arrivée à l'école doctorale, le service "ressources humaines" de votre école où se situe votre laboratoire procède à la déclaration préalable à l'embauche (DPAE) qui déclenche l'ouverture des droits à l'assurance maladie.

Cette démarche est faite pour vous sur un portail en ligne. <https://immatriculation-travailleurs-etrangers.ameli.fr/fr/login>

En parallèle, le doctorant doit remplir le [formulaire CERFA 15763*01](#) pour transmettre ses informations personnelles à l'assurance maladie.

Des pièces vous seront demandées :

- un RIB
- une adresse en France
- un passeport et titre de séjour si hors union européenne
- une copie de l'acte de naissance avec filiation en langue originale et traduite par un traducteur figurant sur les listes des juridictions françaises (Cour d'appel, Cour de Cassation, Tribunal de Grande Instance) ou Ambassade ou consulat en France.

En général, il faut environ 3 à 6 mois pour que le salarié obtienne un numéro provisoire.

Cas des doctorants ayant une bourse CSC

La bourse CSC n'englobe pas de couverture sociale. Pour bénéficier de l'assurance maladie, il faudra remplir le [formulaire CERFA 15763*01](#) d'ouverture de droits.

Cette demande ne peut être faite que par le doctorant.

Notre partenaire **Science Accueil** peut également vous aider dans vos démarches : logement, démarches administratives, etc...

Site en français ou anglais au choix : <https://www.science-accueil.org/>

La souscription à une mutuelle est fortement recommandée

Pour une meilleure couverture des frais médicaux, vous pouvez compléter l'assurance maladie de base de la sécurité sociale française par une assurance maladie complémentaire appelée mutuelle. La souscription d'une mutuelle n'est pas obligatoire mais fortement recommandée.

Exemples de mutuelles/assurances pour étudiants :

<https://heyeme.care/fr>

<https://www.lmde.fr/>

Au sein de Télécom Paris et de Télécom SudParis, vous pouvez adhérer à la mutuelle Harmonie Fonction Publique (qui dispose également d'une prévoyance).

Le doctorant doit être immatriculé à la sécurité sociale (ou disposer à minima d'un numéro provisoire).

<https://mintel.imt.fr/voir.php?id=2978>

La souscription à une assurance responsabilité civile est quant à elle obligatoire.

La responsabilité civile est une assurance qui couvre les dispositions du droit civil. Les polices d'assurance responsabilité civile prennent en charge les dommages que vous pouvez causer à autrui ou à ses biens. Les étudiants inscrits dans les établissements d'enseignement supérieur français doivent obligatoirement souscrire une assurance responsabilité civile pour leurs études (y compris les stages). Elle peut être incluse dans différentes formules d'assurance (assurance bancaire, assurance habitation, assurance automobile, mutuelle).

LES BANQUES ET VOUS

L'institut Polytechnique de Paris, soucieux de vous rendre service dès votre arrivée sur le campus, a pris contact avec quelques banques françaises pour qu'elles vous proposent leurs services bancaires et vous offrent quelques services gratuits.

BNP Paribas

BNP Paribas met à disposition des étudiants d'IP Paris une offre de bienvenue qui porte sur la gratuité pendant la durée de vos études à IP Paris des services essentiels Esprit Libre.

C'est une offre bancaire groupée qui vous permet de bénéficier de services bancaires pour la gestion de votre compte courant, d'une carte bancaire internationale affiliée au réseau Visa, d'une assurance contre le vol ou la perte de vos moyens de paiement.

Vous avez aussi accès aux services en ligne sécurisés Appli « Mes comptes » et Site « Mabanque » et vous pouvez faire tous types opérations.

Pour tous les nouveaux clients BNP Paribas une prime de bienvenue de 80€ vous sera versée dans les 3 mois suivants l'ouverture de votre compte.

Des formules de financement à taux privilégié sont également possibles pour les étudiants d'IP Paris :

- Un crédit « étudiants », à 0,8% hors assurance pour un montant maximum de 75 000€ et une durée de 9 ans (validation soumise à l'étude du dossier par la banque).
- Et une formule sans frais à 0% sur un an pour financer vos achats de fournitures, PC portable par exemple, ou le Permis.

Concernant le logement, une Assurance Habitation ou une Caution Bancaire sont possibles en fonction de vos problématiques.

Si dans le cadre de vos études vous êtes amenés à devoir partir à l'étranger, sachez que BNP Paribas a une offre pour vous accompagner avec :

- Crystal Studies : une assurance santé pour les étudiants qui partent à l'étranger
- Global Alliance et BNP Paribas Global Network les retraits bancaires aux distributeurs des banques partenaires sont exonérés de frais.

Votre contact BNP Paribas

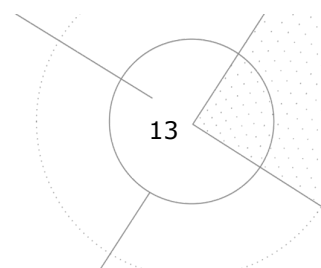
Marlène KAHN
01 64 86 50 22

marlene.kahn@bnpparibas.com

Votre agence BNP Paribas

Tech Point BNP Paribas Paris Saclay
19 avenue de la Vauve
91120 Palaiseau

BNP Paribas est également présent sur le campus tous les mercredi après-midi (local situé à côté du Bôbar en face du petit Boncourt).



Crédit agricole

Le Crédit Agricole vous propose l'offre Globe Trotter by CA pour 2€/mois¹ de 18 à 30 ans inclus¹ :

- un compte bancaire
 - géré à distance ou en agence avec votre conseiller
 - sans frais de gestion
 - avec des virements entrants et sortants internationaux gratuits et illimités¹
 - avec une autorisation de découvert¹
- une carte bancaire internationale
 - accessible sans condition de revenu ou d'épargne
 - des paiement et retraits gratuits à l'étranger¹
 - une assurance et assistance voyage incluses²
- un monde à découvrir
 - en tant qu'étudiant, bénéficiaire de prêt pour financer vos projets
 - une assurance couverture santé pour vos études à l'étranger³

Pour financer vos frais de scolarité et de logement, le prêt⁴ Étudiant et Apprenti est adapté à vos besoins :

- un taux à 0.75% TAEG fixe
- de 750 à 75 000€
- de 12 à 120 mois

Notre bon plan location : obtenir un garant en moins de 24h avec Cautioneo.

Grâce à son partenariat avec Cautioneo, le Crédit Agricole vous propose de bénéficier de 2 mois offerts grâce à un code promo.

Vos contacts Crédit Agricole

Anthony SANTERRE

Anthony.santerre@ca-paris.fr

01.69.31.53.09

Swann HO KONG KING

Swann.ho-kong-king@ca-paris.fr

01.69.31.53.00

Franck DAMIEN BOURY

Franck.damien-boury@ca-paris.fr

01.69.31.52.82

Sabrina CHAMPEL

Sabrina.champel@ca-paris.fr

06.74.69.54.10

Votre agence Crédit Agricole

CREDIT AGRICOLE IDF

133 avenue du général Leclerc

91121 PALAISEAU

Le Crédit agricole est également présent sur le campus sur demande au local situé à côté du Bôbar en face du petit Boncourt.

¹ Offre valable pour les jeunes de 18 à 30 ans inclus. Cette offre est soumise à conditions : les conditions et tarifs sont détaillés sur le site internet <https://ca-eko-globetrotter.fr/ouvrir-uncompte-globetrotter>. Tarif en vigueur au 1er janvier 2020, susceptible d'évolution. Les produits et services qui composent l'offre Globe Trotter peuvent être souscrits séparément : renseignez vous auprès de votre Caisse régionale pour connaître les conditions et tarifs applicables. Les produits et services non inclus dans l'offre Globe Trotter sont facturés selon barème tarifaire en vigueur portant les principales conditions générales de banque de la Caisse régionale au sein de laquelle l'offre est souscrite. L'ouverture définitive de votre compte Globe Trotter ainsi que l'octroi des moyens de paiement sont réalisés sous réserve d'acceptation de votre dossier par la Caisse régionale. Cette offre permet de bénéficier de paiements et retraits gratuits à l'international, des commissions sont néanmoins susceptibles d'être prélevées directement par la banque locale dans certains pays en cas de retrait d'espèces au distributeur. Les virements sont émis dans la limite du solde disponible. Pour l'autorisation de découvert : sous réserve d'étude et d'acceptation de la Caisse Régionale.

² Dans les limites et conditions prévues aux contrats d'assistance et d'assurance. Contrats d'assistance et d'assurance de groupe souscrits par Crédit Agricole Assurance Paiement, courtier d'assurance inscrit à l'ORIAS sous le numéro 10 058 272 (www.orias.fr), auprès de 1/ pour l'assistance : Mutuaide Assistance (sise 8/14, avenue des Frères Lumière 94366 Bry sur Marne Cedex). 2/ pour l'assurance : CAMCA (sise 65, rue de la Boétie 75008 Paris), et auxquels l'émetteur a adhéré pour le compte du porteur de la carte. Ces entreprises sont soumises au contrôle de l'ACP (sise 61 rue Taitbout 75436 Paris Cedex 09).

³ Tarifs et conditions valables au 01/02/2021, susceptibles d'évolution. Les événements garantis, limites, plafond des garanties et conditions de mise en œuvre de l'assurance « Crystal Studies » figurent au contrat. Sous réserve d'éligibilité et d'acceptation de la demande. Si l'assuré est mineur, le contrat est souscrit par son représentant légal. Vous disposez d'un droit de rétractation en cas de vente à distance. Crystal Studies est un contrat d'APRIL International Expat – société par actions simplifiées au registre du commerce de Paris (sous le numéro 309 707 727) et à l'ORIAS (sous le numéro 07 008 000) et dont le siège social est situé 110 avenue de la République – 75011 PARIS France. Ce contrat est conçu, géré et distribué par APRIL International Expat et assuré par Groupama Gan Vie (garanties frais de santé et individuelle accident), CHUBB (garanties assistance rapatriement, responsabilité civile vie privée, stages et locative, assurance bagages et report de départ) et Solucia Protection Juridique (garantie assistance juridique).

⁴ Offre réservée aux étudiants, ou apprentis de 16 à 30 ans inscrits dans un établissement d'enseignement reconnu par l'Éducation Nationale. Le recours au crédit suppose l'acceptation de votre dossier par la banque, prêteur, et dépend de votre situation personnelle et de votre capacité de remboursement. Les crédits à la consommation d'un montant inférieur ou égal à 75 000 € donnent lieu à l'émission d'une offre de contrat de crédit. Vous disposez d'un délai légal de rétractation à compter de la signature de l'offre de contrat de crédit. Conditions valables au 01/02/2021.

LCL

LCL met à disposition des étudiants d'IP Paris une offre de bienvenue qui porte sur la gratuité pendant 4 ans de la carte bancaire Visa Premier LCL⁵.

En cas d'imprévu, d'une rentrée d'argent décalée, etc... Solution Trésorerie vous permet une autorisation de découvert jusqu'à 700€ sur votre compte de dépôt⁶.

Vous avez aussi accès également à l'assurance AMP pour 1€⁷ de plus par an qui vous permet de protéger vos moyens de paiement et vos affaires personnelles. Cette assurance vous protège de l'utilisation frauduleuse de votre carte bancaire ou chéquier, vol d'espèces en cas d'agression, perte ou vol de vos clés ou papiers d'identité.

L'appli LCL Mes Comptes vous permet de tout gérer en 1 clic :

- consulter la synthèse de vos comptes
- effectuer des virements
- piloter votre carte bancaire
 - contacter votre conseiller

Vous bénéficiez de 150€ offerts pour toute ouverture de compte⁸.

Vos contacts LCL

Jessie Poulier

jessie.poulier@lcl.com

01 60 92 17 75

Sana Boujday

sana.boujday@lcl.com

01 60 92 17 78

Votre agence LCL

2 rue Charles de Gaulle

91400 ORSAY

LCL est également présent sur le campus tous les vendredi après-midi (local situé à côté du Bôbar en face du petit Boncourt).

5 Fourniture d'une carte de paiement internationale à débit immédiat ou carte de paiement internationale à débit différé. Offre réservée aux étudiants majeurs détenteurs de LCL Étudiant, valable à partir du 25 novembre 2020, sous réserve d'étude et d'acceptation du dossier par LCL. Après la 4ème année, carte Visa Premier LCL à 5 C/mois. Tarif en vigueur au 01/04/2020 susceptible de variation. Vous disposez d'un délai légal de rétractation en cas de démarchage et/ou de vente à distance. Voir conditions en agence.

6 L'Assurance Découvert Autorisé Solution Trésorerie est assurée par Pacifica, entreprise régie par le code des assurances et distribuée par le Crédit Lyonnais. Selon les conditions énoncées dans la notice d'information et sous réserve des exclusions de garanties de l'assurance en cause. Sous réserve d'acceptation par Pacifica. Calcul du TAEA sur la base d'une assurance réglée à terme échu.

7 Offre réservée aux étudiants majeurs détenteurs de LCL Étudiant, non détenteurs de Sécurilion ou d'une Assurance des Moyens de Paiement LCL. Cotisation à une offre d'assurance perte ou vol de moyens de paiement : 1 C la 1ère année pour toute 1ère souscription à l'Assurance des Moyens de Paiement formule Étudiante, puis 2,20 C/mois à partir de la 2ème année, tarif en vigueur au 01/04/2020 susceptible de variation. Contrat assuré par PACIFICA, entreprise régie par le Code des assurances et distribué par Crédit Lyonnais. Les événements garantis et les conditions figurent au contrat. Offre non cumulable avec les autres offres ou promotions proposées par LCL concernant l'Assurance des Moyens de Paiement. Vous disposez d'un délai légal de rétractation en cas de démarchage et/ou de vente à distance.

8 Offre valable pour une entrée en relation par l'ouverture d'un compte de dépôts chez LCL, selon les termes de la convention d'indication conclue entre LCL et l'indicateur IP Paris. Le versement sera effectué sur le compte de dépôts.

Société Générale

Étudier sereinement et profiter des solutions adaptées à vos besoins !

La Société Générale est à vos côtés pour vous accompagner tout au long de vos études via

- L'ouverture de votre compte bancaire : 80€ vous seront offerts à l'ouverture de votre compte bancaire à la Société Générale (sous réserve de l'activité du compte - 5 opérations minimum à votre initiative par mois pendant les 3 mois suivants l'ouverture)
- La mise à disposition de vos moyens de paiement
- Le financement de vos études et projets
- La préparation de votre voyage à l'étranger
- Ou encore vous présenter notre Appli mobile

Une carte Visa Premier (sous réserve d'acceptation par la Banque) vous est proposé avec exonération des frais de tenus de compte.

L'assurance Sobrio est également disponible qui vous couvre en cas de pépin (ex. : utilisation frauduleuse de vos moyens de paiement)⁹.

Une assurance habitation étudiant vous est également proposée.

Elle vous coûtera 1€ la première année de cotisation¹⁰ et propose des garanties (les événements garantis, les conditions, les limites et exclusions de garantie figurent au contrat) essentielles y compris la responsabilité civile, le vol et le bris de glace.

Cette assurance assure une assistance 24h/24 et 7j/7, pour les problèmes du quotidien et en cas de sinistre et possède une franchise dommages à moindre coût.

La Société Générale, c'est aussi des prêts étudiant évolutif¹¹ de 1000€ à 120 000€.

L'option internationale¹² niveau étudiant vous permet de préparer sereinement votre voyage ou vos études à l'étranger.

Cette option vous sera offerte pendant une année consécutive¹³.

Société Générale exonère des commissions sur

- Vos paiements par carte bancaire hors zone Euro¹⁴
- Vos retraits aux distributeurs automatiques de billets hors zone Euro¹⁵

Des permanences sont régulièrement organisées dans les Écoles du Plateau Saclay (Polytechnique, ENSTA,) pour répondre à vos besoins quotidiens en toute simplicité.

L'équipe Grandes Écoles de notre nouvelle agence située sur le Plateau de Saclay à Gif sur Yvette est à votre disposition pour répondre à vos questions et vous apporter des conseils adaptés.

Votre contact Société Générale

Sabrina TOUM

01 69 18 92 15

sabrina.toum@socgen.com

Votre agence Société Générale

4 Ter rue de Paris

91400 Orsay

01 69 18 92 00

La Société Générale est également présente sur le campus tous les jeudi après-midi (local situé à côté du Bôbar en face du petit Boncourt).

⁹ Mon assurance au quotidien est un contrat d'assurance collective de dommages à adhésion facultative souscrite par Société Générale auprès de Sogessur. Entreprise régie par le Code des Assurances. Ce contrat est présenté par Société Générale dont le siège social est situé 29, boulevard Haussmann 75009 Paris, en sa qualité d'Intermédiaire en assurances, immatriculation ORIAS n°07 022 493 (www.orias.fr). Cette offre est valable en France métropolitaine, et soumise à des conditions d'éligibilité. Les événements garantis, les conditions, les limites et les exclusions de garantie figurent au contrat.

¹⁰ Pour toute nouvelle souscription d'un contrat d'Assurance Habitation Étudiant jusqu'au 30/06/2022 inclus. Offre non cumulable valable une seule fois la première année.

Remboursement sur le compte de prélèvement déclaré à la souscription. Conditions en vigueur au 01/03/2020.

¹¹ Sous réserve d'acceptation du dossier par le prêteur Sogefinancement SAS - 394 352 272 RCS Nanterre. Délai légal de rétractation : 14 jours à compter de votre acceptation du crédit. Réservé aux étudiants majeurs. Caution d'une tierce personne obligatoire.

¹² Option payante sans engagement réservée aux adhérents Sobrio ou Jazz à partir de 16 ans. Sobrio est une offre groupée de services bancaires et non bancaires, accessible à partir de 15 ans. Conditions tarifaires en vigueur de Sobrio selon l'âge et le type de carte souscrite indiquées dans la brochure « Conditions tarifaires appliquées aux opérations de bancaires - Particuliers » disponible en agence ou sur particuliers.societegenerale.fr

¹³ Option remboursée tous les trimestres la première année de souscription, puis facturée 2€/mois pour le niveau étudiant.

¹⁴ Exonération des commissions Société Générale sur un certain nombre de paiements par carte bancaire et de retraits dans des distributeurs automatiques de billets, hors zone Euro et selon le niveau choisi. Hors commissions de change dans le cas d'une conversion en devises et éventuelles commissions prélevées par la Banque correspondante. Voir les pays de la zone Euro dans la brochure tarifaire et les conditions détaillées sur particuliers.societegenerale.fr ou renseignez-vous en agence Société Générale.

¹⁵ Exonération des commissions Société Générale sur un certain nombre de paiements par carte bancaire et de retraits dans des distributeurs automatiques de billets, hors zone Euro et selon le niveau choisi. Hors commissions de change dans le cas d'une conversion en devises et éventuelles commissions prélevées par la Banque correspondante. Voir les pays de la zone Euro dans la brochure tarifaire et les conditions détaillées sur particuliers.societegenerale.fr ou renseignez-vous en agence Société Générale.



VIE PRATIQUE

RESTAURATION SUR LE CAMPUS

Campus de Palaiseau

Pour les petites et grandes faims, il existe plusieurs lieux de restauration à travers le campus.

Restaurant Universitaire du CROUS

Le RU permet, du lundi au vendredi midi et soir (11h30-14h et 18h30-20h), de bénéficier de repas équilibrés, de qualité et à petits prix (3,30€ en moyenne) sous forme de formules variées, préparées sur place et à partir de produits frais. Ce RU propose un self-service, une cafétéria et un espace vente à emporter.

Le paiement s'effectue avec la carte étudiante et le rechargement peut se faire via Izly par virement ou carte bancaire depuis votre smartphone ou sur www.izly.fr

Après inscription à l'école doctorale, vous recevrez un mail de Izly vous donnant toutes les informations nécessaires pour créer votre compte Izly; création nécessaire pour payer vos repas via Izly.

La cafétéria « Délisaveurs » à l'ENSTA Paris

La cafétéria « Délisaveurs » au rez-de-chaussée de l'ENSTA Paris où il est possible de prendre le petit déjeuner avant le premier cours, ou le repas du midi en service rapide : sandwiches, salades, tartes, quiches, panini, plats chauds, desserts. La cafétéria est ouverte de 8 heures à 18 heures. Les règlements peuvent se faire en espèces, CB, badge étudiant ou avec la carte étudiante ISIC.

Le restaurant de l'École polytechnique « Le Magnan »

Le restaurant de l'École polytechnique « Le Magnan Self » propose un menu traditionnel complet et équilibré au tarif étudiant, en formule plateau repas. Il est ouvert du lundi au samedi midi et propose trois repas : petit-déjeuner, déjeuner et dîner. Le paiement s'effectue avec le badge étudiant.

Pour créer son compte Magnan, pour approvisionner ou réapprovisionner son badge, une caisse centrale est ouverte du lundi au vendredi de 11h30 à 14h00, moyen de paiement chèque et espèces et des bornes sont disponibles pour l'approvisionnement par carte bancaire.

Le restaurant de Télécom Paris

À partir du 4 novembre, le restaurant de Télécom Paris sera accessible et accueillera tous les élèves et personnels d'IP Paris. Situé au rez-de-chaussée du tout nouveau bâtiment, il offre une vue sur le grand patio.

L'appli TimeChef permet de recharger son compte, d'éviter les pics d'affluence du restaurant, de consulter les menus du jour, d'obtenir des informations relatives aux produits comme les allergènes, de commander son repas en avance grâce au click and collect ou bien encore de donner son avis sur un plat. TimeChef est disponible sur smartphones, PC et tablettes.

La cafétéria de Télécom Paris

Au rez-de-chaussée du bâtiment, une cafétéria vous accueille à partir de novembre pour un repas rapide. Il est possible de déjeuner sur place.

L'appli TimeChef est également disponible pour la cafétéria.

La cafétéria de l'École polytechnique (Magnan)

Elle offre une solution de restauration rapide permettant à ses clients de profiter d'un repas « sur le pouce » grâce à une variété de sandwiches, panini et salades, ou encore de venir prendre un café accompagné d'une viennoiserie.

Le moyen de paiement est identique à celui du Magnan et possibilité de payer par carte bancaire.

La Cafétéria ENSAE Paris

Au rez-de-chaussée du bâtiment, la cafétéria offre la possibilité de se restaurer rapidement à l'heure du déjeuner et de combler les petits creux lors des pauses. Elle accueille également les jam sessions organisées par le bureau des Arts.

Distributeurs automatiques dans les Écoles

Des distributeurs automatiques de confiseries, boissons chaudes et froides sont également accessibles sur le campus de l'école. Le règlement se fait avec la carte étudiante ISIC distribuée en début d'année.

Camion "Pizza Roma"

Le camion "Pizza Roma" est présent trois soirs par semaine (dès 18h) à l'Ecole polytechnique. Il est possible de pré commander sa pizza préférée en créant son compte client. Pour plus d'information, se rendre sur cette page web <https://www.aucamionmagique.com/>

Boulangerie panifique

Aux abords du campus, en face de Télécom Paris, la boulangerie panifique offre les prestations classiques d'une boulangerie telles que du pain, des viennoiseries et des pâtisseries. Pour le déjeuner, elle offre des formules incluant des sandwich, salade, quiche, pizza et des boissons. Un espace est prévu pour se restaurer sur place.

Living Room – Brasserie

Le Living Room est une brasserie qui offre une cuisine gastronomique pour le déjeuner et le diner. Il est ouvert tous les jours de 12h à 14h et de 19h à 22h. Il se situe 10 Boulevard Gaspard Monge, 91120 Palaiseau.

Food Asia – traiteur asiatique

Food Asia est un traiteur asiatique qui propose une grande variété de plats à emporter ou à déguster sur place. Ouvert 7j/7 de 11h30 à 22h. Il se situe 2 boulevard Gaspard Monge 91120 Palaiseau

Campus d'Évry

Le restaurant de Télécom SudParis

Un affichage dynamique à l'entrée et à chaque stand vous informe sur la prestation du jour (plat proposé, origine des viandes et prix). Vous pouvez recharger votre badge sur la borne d'entrée en CB et en caisse, en espèces-chèques ou CB. Afin de faciliter les passages en caisse, assurez-vous que votre compte soit suffisamment approvisionné. Si ce n'est pas le cas, préparez votre moyen de paiement avant de passer en caisse. Le restaurant vous accueille de 11h30 - 14h : du lundi au vendredi et de 19h - 21h : du lundi au jeudi soir inclus

La cafétéria de Télécom SudParis (Nova)

Vous avez la possibilité de prendre votre petit déjeuner à la cafétéria avec une offre complète (boissons chaudes, viennoiseries ou paneterie et jus de fruits). Et pour toutes les petites faims, le Délimarché vous propose une large gamme de produits salés ou sucrés, sandwiches Maison, sandwichs chaud, etc. Vous souhaitez recharger votre badge, consulter votre solde, l'affluence au restaurant ou la cafétéria en temps réel ? Utilisez l'application [Foodi](#)
La cafétéria vous accueille de 8h00 - 16h00 (hors vacances scolaires)

Vous trouverez d'autres informations relatives aux services disponibles sur le campus d'Évry [ici](#).

SERVICES DE PROXIMITE

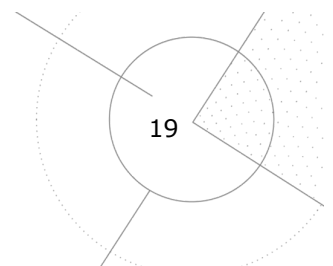
Quelques bonnes adresses pour consommer local et responsable : <http://www.saclay.carte-ouverte.org/>.

Supermarché

Vous trouverez un Franprix sur le campus. C'est une enseigne de commerce alimentaire de proximité. Outre les grandes marques nationales, l'enseigne commercialise plus de 900 références sous sa marque propre.

Pharmacies

Vous trouverez sur le campus deux pharmacies pour acheter des médicaments avec ou sans prescription : pharmacie de Lozère (15 min de marche) ou pharmacie des écoles (10 min de bus, Place des causeuses à Palaiseau).



Bureau de tabac/presse

Vous trouverez un bureau de tabac qui est aussi une chaîne de librairies et magasins de presse, offrant recharges téléphoniques et produits culturels. Des bornes Free sont notamment accessibles. Ouvert du lundi au samedi de 7h à 21h (sauf le samedi de 8h à 21h). Il se situe Boulevard Gaspard Monge Zone Polytechnique, 91120 Palaiseau.

BIBLIOTHÈQUES DE L'INSTITUT POLYTECHNIQUE DE PARIS

Les bibliothèques du réseau de l'Institut Polytechnique de Paris offrent aux étudiants et au personnel un accès gratuit et illimité à leurs espaces et à leurs collections imprimées.

Vous trouverez ci-dessous l'ensemble des bibliothèques membres de l'Institut Polytechnique de Paris et leurs modalités d'accès.

Liste des bibliothèques du réseau de l'Institut Polytechnique de Paris :

- [Ecole Polytechnique](#) (Palaiseau)
- [ENSTA Paris](#) (Palaiseau)
- [ENSAE Paris](#) (Palaiseau)
- [Telecom Paris](#) (Paris)
- [Telecom SudParis](#) (Evry)
- [HEC](#) (Jouy-en-Josas)

Pour obtenir plus d'informations sur les bibliothèques de l'Institut Polytechnique de Paris, merci de vous rendre sur cette page : <https://www.ip-paris.fr/campus/bibliotheques>

L'OFFRE DE SANTE

Pour toute urgence médicale appelez le 15 (SAMU) ou le 112 (numéro d'appel d'urgence européen).

Vous pouvez appeler le 112 :

- pour contacter tout service d'urgence (SAMU, pompiers, police)
- dans n'importe quel pays de l'Union européenne
- à partir d'un téléphone fixe, y compris d'une cabine téléphonique publique ou d'un téléphone portable gratuitement (avec une carte SIM activée)

Voici les renseignements que votre interlocuteur vous demandera :

- Où vous trouvez-vous ? Indiquez le lieu le plus précisément possible pour permettre aux secours de vous trouver rapidement (ville, rue, numéro, étage, code d'accès à l'immeuble si nécessaire, etc.) ;
- Que se passe-t-il ? Indiquez la nature du problème (feu, malaise, accident, etc.), le nombre et l'état des victimes ;
- Y-a-t-il un risque que les choses s'aggravent ? Evoquez les risques éventuels d'incendie, d'explosion ou d'effondrement ;
- Répondez aux questions qui vous seront posées par la personne que vous aurez au téléphone.

Ne raccrochez jamais le premier ! La personne qui a pris en charge votre appel vous dira quand elle a toutes les informations nécessaires. Donnez votre numéro de téléphone et si possible, restez sur place, en sécurité, pour guider les secours.

Vous pouvez également contacter les hôpitaux proches du campus : l'hôpital d'Orsay et celui de Massy.

L'hôpital d'Orsay fait partie du [groupement hospitalier Nord Essonne](#), vous pouvez le contacter au 01 69 29 75 75.

Le service des urgences adultes de l'hôpital d'Orsay est situé au rez-de-chaussée du bâtiment général. Il accueille les patients 24h/24, pour motif médical, chirurgical ou psychiatrique dès l'âge de 15 ans et 3 mois.

L'hôpital Jacques Cartier situé au 6 avenue du Noyer Lambert à Massy est également proche du campus de Palaiseau.

Les urgences de cet hôpital sont joignables au 01 60 13 60 60.

Le service des urgences adultes de l'hôpital d'Orsay est situé au rez-de-chaussée du bâtiment général. Il accueille les patients 24h/24, pour motif médical, chirurgical ou psychiatrique.

Pour le campus d'Evry, l'hôpital Sud Francilien (CHSF) de Corbeil-Essonnes est le plus proche, vous pouvez le contacter au 01 61 69 61 69 situé sur l'avenue. Serge Dassault – 91106 Corbeil-Essonnes Cedex. Il accueille les patients 24h/24.

Ce qu'il faut apporter lors de votre consultation dans le service des urgences (dans la mesure du possible) : pièce d'identité, carte vitale, coordonnées de personnes à contacter, les ordonnances de médicaments en cas de traitement en cours, résultats des examens qui ont été pratiqués (radios, examens de laboratoires etc.).

Les BAPU (Bureau d'aide psychologique universitaire) sont également des lieux que vous pouvez solliciter.

Un BAPU, établissement médico-social créé en 1956, est un centre de consultation pour les étudiants qui souhaitent une aide psychologique. L'équipe du BAPU est composée de psychanalystes (psychiatres et psychologues), assistante sociale, enseignante de l'université et personnel administratif.

Les premières consultations, entretiens d'accueil, permettent de préciser la demande de l'étudiant. Au cours de celles-ci, une psychothérapie peut être engagée avec le thérapeute rencontré initialement. Les modes de réponse apportés et la durée de fréquentation de la structure sont variables, selon chaque étudiant et le type de difficultés présentées.

Plusieurs possibilités sont ouvertes :

- Consultations ponctuelles avec ou non orientation vers une autre structure,
- Psychothérapie de soutien, pendant une période qui reste limitée,
- Psychothérapie psychanalytique.

Pour bénéficier des BAPU, il est nécessaire d'avoir un statut étudiant et d'être affilié à un régime d'assurance-maladie.

Voici les BAPU les plus proches du campus :

BAPU Cachan 4, rue Raspail 94230 CACHAN tél. : 01 46 65 62 22	BAPU Luxembourg 44, rue Henri Barbusse 75005 PARIS Tél. : 01 43 29 65 72	BAPU Pascal 30, rue Pascal 75005 PARIS Tél. : 01 43 31 31 32
---	--	--

Enfin, si vous avez des douleurs dentaires le dimanche et les jours fériés, vous pouvez trouver le chirurgien-dentiste de permanence en Essonne, en appelant le 01 69 10 00 40.

Sur le campus

L'Institut Polytechnique de Paris, avec l'aide des cinq Écoles membres, a mis en place sur le campus une offre de santé pour les étudiants qui se construit avec votre aide.

Le Dr Le Goff est disponible pour toutes consultations auprès des étudiants.

Ses consultations peuvent être en français et en anglais sur le campus de Palaiseau.

Pour le contacter, envoyez un mail à yann.legoff41@gmail.com

Des kinésithérapeutes sont également présents sur le campus et sont prêts à vous accueillir.

Pour prendre RDV auprès de la secrétaire de prévention :

- écrivez à françoise.salomon@polytechnique.edu
- ou téléphonez au 01 69 33 39 20

Si vous rencontrez des difficultés dans votre parcours de formation ou votre vie personnelle, Sylvie Coussot, psychologue entièrement dédiée aux doctorants de l'Institut Polytechnique de Paris, se tient à votre disposition pour une écoute attentive et bienveillante. Après une première rencontre sans engagement, bénéficiez d'une thérapie intégrative adaptée à vos besoins et vos attentes. Sylvie Coussot est présente sur site du lundi au vendredi et pourra également échanger avec vous à distance si les circonstances l'exigent. Pour prendre rendez-vous, écrivez à sylvie.coussot@ip-paris.fr.

Afin de parler de la santé et de la prévention dès votre arrivée sur le campus, nous vous proposons de venir à la journée santé prévention qui a lieu traditionnellement le dernier jeudi du mois de septembre. Vous y retrouverez tous les acteurs de la santé mais aussi des associations étudiantes œuvrant dans ce champ d'action ainsi que des partenaires.

A proximité du campus

Le pôle médical de Moulon situé sur Gif-sur-Yvette et accessible du campus comprend 2 médecins généralistes, l'un d'eux pratiquant également la gynécologie, un ostéopathe, une psychologue clinicienne et une orthophoniste.

Des professionnels de la santé vous accueillent en consultations après [prise de rendez-vous sur Doctolib](#).

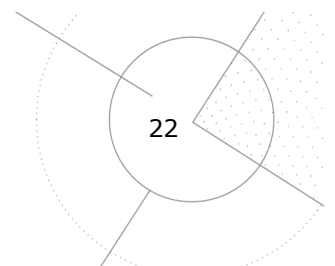
Il est également possible de téléphoner au 01 53 66 64 27 (secrétariat) ou au 01 69 85 33 13 (cabinet médical).

Les consultations peuvent se faire en français, anglais et allemand.

Le pôle est situé au 2 Allée des Marguilliers à Gif-sur-Yvette.

Pour vous y rendre, vous pouvez emprunter le bus TransEssonne 91.10 ou le bus TransEssonne 91.06 et descendre à l'arrêt Juliot Curie.

Pour trouver d'autres professionnels de santé autour du campus, n'hésitez pas à utiliser la plateforme [Doctolib](#) qui peut, en fonction du médecin, vous proposer des téléconsultations.



LES ACTIVITÉS SPORTIVES

La pratique du sport est encouragée et facilitée au sein d'IP Paris. Elle permet de développer outre les qualités physiques, celles d'esprit d'équipe, de persévérance, et de dépassement de soi. Vous pouvez pratiquer de nombreux sports : tennis, équitation, football, volley-ball, danse, natation... au sein des nombreuses installations sportives couvertes et en plein air.

Campus de Palaiseau

Installations couvertes

- Gymnases
- salle de musculation
- salle d'armes
- piscines de 25 mètres
- terrains de volley-ball
- terrains de basket-ball
- terrains de hand-ball
- murs d'escalade
- dojo
- salle de danse
- stand de tir
- halle multisport composée d'une salle de musculation/cardio, une salle d'arts martiaux, un dojo, une salle boxe pieds/poings

Installations en plein air

- 1 centre équestre de 30 chevaux
- 1 piste d'athlétisme de 400 mètres
- 1 lac semi-artificiel
- 1 mur d'escalade
- 3 terrains de football
- 3 terrains de rugby
- 8 courts de tennis
- 1 terrain de Beach volley

Les installations sportives sur le campus IP Paris sont accessibles sur inscription aux différents clubs sportifs ou associations des écoles.

Le parcours sportif

Le campus IP Paris héberge un parcours sportif offrant de nombreuses possibilités. Vous aurez l'occasion de conserver votre forme grâce au parcours santé ou de profiter de la verdure au cœur du plateau de Saclay, à pied ou en vélo.

Ce parcours sportif est composé de

- 1 aire de fitness
- 1 city stade
- 1 parcours de santé autour du lac
- 3 terrains de pétanque près de l'air barbecue

Campus d'Evry

Les équipements du campus

- 1 gymnase de 1000 m2 pour les sports indoor
- 3 courts de tennis éclairés en libre accès
- 1 terrain de basket
- 1 terrain de beach volley
- 2 terrains de pétanque
- 1 parc de street workout
- 1 salle de musculation et de cardio-training dotée d'équipements de qualité

Autres équipements sportifs à proximité mis à disposition par la ville d'Evry

- 2 piscines
- 1 stade de football et de rugby
- 1 piste d'athlétisme
- 1 dojo à 200 mètres du campus (SCA2000 Evry judo)
- 1 gymnase Parc des Loges (street-hockey)
- 1 club d'aviron et de voile (SCA2000 Evry)
- 1 golf à Etioilles (leçons et GreenFee)
- 1 club d'équitation à Etioilles

Grands évènements sportifs

Coupe de l'X : dès le début de l'année, ce tournoi saura déchaîner les passions en regroupant 12 des meilleures écoles parisiennes pour une lutte acharnée.

TOSS : le plus grand tournoi sportif étudiant de France. Il regroupe de nombreuses écoles d'ingénieurs, de commerce et des universités venues des quatre coins de la France.

Challenge Centrale Lyon : l'une des plus grandes manifestations sportives pour les étudiants de grandes écoles.

GOST : sur notre campus de Saclay, c'est LE tournoi organisé par SupOptique. Il vise à promouvoir le sport féminin dans diverses disciplines : volley, basket, tennis et badminton.

Challenge du monde des grandes écoles : tournoi sportif qui s'accompagne d'une rencontre avec les entreprises. Il a lieu à la fin de l'année et permet de dévoiler ses capacités et ses qualités, qu'elles soient professionnelles ou sportives.

TSGED : tournoi sportif des grandes écoles de la défense. Le Centre national des sports de la Défense de Fontainebleau accueille 7 disciplines, encadrées par le bataillon d'Antibes : boxe, course d'orientation, cross-country, équitation, escalade, football et volley-ball. L'École polytechnique prend en charge à Palaiseau l'aviron indoor, le badminton, le basket-ball, l'escrime, le handball, le judo, la natation, le rugby. L'École Navale de Brest accueille quant à elle la voile.

Des évènements sportifs ont également vu le jour grâce à l'appel à projet vie étudiante lancé en 2020, en voici quelques exemples.

Ekiden : L'Ekiden est un marathon en relais de 6 coureurs dont les relais ont les distances suivantes : 5km - 10km - 5km - 10km - 5km - 7.2km. Le tracé de l'Ekiden du Platal passe par le campus de l'Institut Polytechnique de Paris et la Forêt Domaniale de Palaiseau. Ce sont les étudiants des cinq Écoles membres et de l'Institut qui sont invités à courir au côté de personnels des établissements.

IP Paris'cup : un week-end de juin se retrouvent l'École polytechnique, l'ENSTA Paris, l'ENSAE Paris, Télécom Paris et Télécom SudParis pour une régata en J80. 2 équipages par École bataillent pour leurs couleurs à bord de J80 et tentent de prouver qui sont les meilleurs marins !

Tournoi de tennis inter-écoles : Télécom SudParis et IMT-BS accueillent depuis 1999 un tournoi Open de la FFT. Depuis 2021, le campus d'Évry accueille en parallèle un tournoi pour les étudiants d'IP Paris et d'IMT-BS. Les finales sont habituellement arbitrées par des arbitres de Roland-Garros !

Associations sportives

Les associations sportives de l'École polytechnique

Le [Club sportif de l'X](#) (CSX) comprend : 31 sections sportives adultes, 7 sections sportives enfants et 1 section ludothèque / médiathèque. Ces sections sont encadrées par des bénévoles et moniteurs diplômés pour la grande majorité de nos sections et par des intervenants extérieurs rémunérés pour une petite minorité.

Le CSX se réserve le droit de limiter le nombre d'inscriptions en fonction du nombre des disponibilités réelles.

De nombreuses associations sportives existent au sein de l'École polytechnique même, dont :

- X-Para
L'association X-Para finance en partie et organise des week-ends et des stages de parachutisme sportif pour les élèves.
- Plongée
L'association, en liaison avec le Club Sportif de l'X, organise des sorties de plongée et permet l'obtention de brevets.
- Montagne
L'association Montagne propose de nombreuses activités liées à la montagne telles que le ski de randonnée, la randonnée pédestre, l'escalade ou encore l'alpinisme.
- Parapente
L'association Parapente organise des sorties de parapentes pour les élèves de l'École polytechnique.
- Water-Polo

L'association propose aux élèves des activités autour du water-polo, en lien avec le Club Sportif de l'X.

- X-Circus

L'association X-Circus organise des cours de cirque, participe à des événements tels que le Point gamma, et organise un spectacle tous les ans.

Les associations sportives de l'ENSTA Paris

Le Bureau des Sports (BDS) anime le sport à l'ENSTA Paris. Parmi les associations sportives les plus actives figurent :

- L'[ENSTAQUET](#)
- Le club de voile de l'École
- [7 à Paris](#) le célèbre tournoi étudiant international de rugby à 7
- Enstartiflette qui organise la semaine ski annuelle

Plus d'association et d'informations sur le site du [BDS](#).

Les associations sportives de l'ENSAE Paris

Le Bureau des Sports (BDS) organise des compétitions inter-écoles et des rencontres officielles (challenge centrale Lyon, coupe de l'X, TOSS, Raid, GOST, coupes de France étudiantes), ainsi que des événements plus informels (des nuits du sport, un weekend sportif, des tournois amicaux).

Les associations sportives de Télécom Paris

De nombreux clubs et associations proposent des activités variées aux étudiants dont

- Voile
- Badminton
- Tennis
- Volley-ball

Les associations sportives de Télécom SudParis

- ASINT Bureau
- Equ'IT Équitation
- Golfclub Golf
- Pomp'INT Pom-pom girls
- Xtreme Course

ASSOCIATIONS DE DOCTORANTS

Les doctorants de l'Institut Polytechnique de Paris ont créé 2 associations **ouvertes à tous**.

Doc'Union

A l'École polytechnique, Doc'Union est l'association des doctorants, composée de doctorants, qui organise des événements pour les doctorants !

Son but est de faciliter les interactions entre les doctorants des différents laboratoires en organisant des événements professionnels ou amicaux pour se réunir, partager et passer un bon moment. L'association facilite également la communication avec les autres populations de l'École, que ce soient les X, les étudiants en master, les bachelors, ou le personnel administratif.

Les membres de l'association sont disponibles pour répondre à vos questions et vous venir en aide : doc-union@polytechnique.fr

Les membres du bureau sont renouvelés chaque année, n'hésitez pas à les rejoindre pour participer à la vie des doctorants sur le campus!

Jeunes Chercheurs de Télécom

A Télécom Paris et Télécom SudParis, l'association des doctorants s'appelle "Jeunes Chercheurs de Télécom" ou JCT.

L'association JCT "Jeunes Chercheurs de Télécom Paris" est une association pour les doctorants et post-doctorants de Télécom Paris .

L'association JCT a été créée en septembre 1995 et a repris ses activités en juillet 2019 après avoir hibernée pendant environ 2 ans.

La JCT vise à dynamiser la vie des doctorants et post-doctorants en organisant:

- Des séminaires pour les doctorants afin de les aider à pratiquer des présentations en anglais auprès d'un public non expert
- La journée d'accueil des doctorants, occasion de rencontrer de nouveaux collègues
- Des événements extra-professionnels de type afterworks, journée raclette, pique-nique, barbecue et événements culturels et sportifs
- Des journées de rencontre avec des entreprises

N'hésitez pas à contacter la JCT pour plus d'informations ou si vous avez besoin d'aide sur jct@telecom-paris.fr.

Et n'oubliez pas à parler de la JCT devant les nouveaux arrivants !



VOUS ET VOTRE ÉCOLE

VOTRE CARTE ÉTUDIANTE

Chaque étudiant reçoit pour l'année universitaire sa carte d'étudiant. Elle vous permet :

- d'accéder à l'ensemble des bâtiments du campus de Palaiseau,
- de payer vos repas au restaurant universitaire via votre compte Izly

Elle est à retirer auprès de votre école pédagogique, école dans laquelle vous poursuivez votre doctorat.

Ecole polytechnique	Bureau des badges	cour Ferrié à côté de l'accueil
ENSTA Paris	Mégane PEREZ	megane.perez@ensta-paris.fr
ENSAE Paris	Marie-Christine Baker	marie-christine.baker@ensae.fr
Télécom Paris	Florence Besnard bureau 3A454	florence.besnard@telecom-paris.fr
Télécom SudParis - site de Palaiseau	Zeinab Londas bureau 4A468	zeinab.londas@telecom-sudparis.eu
Télécom SudParis - site d'Evry	Véronique Guy bureau DIR220	veronique.guy@telecom-sudparis.eu

Télécom Paris et Télécom SudParis fournissent également un badge aux doctorants.

Ce badge pour Télécom Paris permet d'accéder à tous les droits d'accès des doctorants (accès à votre bureau, cafétéria, photocopie, bibliothèque, ...) mais aussi à la navette gratuite qui relie Paris porte d'Orléans à Palaiseau.

Le badge « navette » fourni par Télécom SudParis n'est utile que pour la navette gratuite qui relie Paris porte d'Orléans à Palaiseau.

La carte étudiant de Télécom Paris permet d'accéder aux repas des restaurants universitaires (CROUS) et aux avantages liés à la carte ISIC.

VOTRE COMPTE INFORMATIQUE ET LE HELP DESK

A la rentrée universitaire, chaque étudiant dispose d'un compte informatique de l'école où se situe votre laboratoire. Elle vous permettra d'accéder à tous les services.

Si vous rencontrez une difficulté, merci de contacter le help desk de votre école pédagogique :

École polytechnique	support@polytechnique.fr
ENSTA Paris	dsi.support@ensta-paris.fr
ENSAE Paris	support@ensae.fr
Télécom Paris	sos@telecom-paris.fr
Télécom SudParis	glpidisi@imtbs-tsp.eu

Pour Télécom Paris, Florence Besnard est votre contact pour la création des comptes informatiques et la gestion de leurs prolongations.

VOS DÉMARCHES RH

Votre contrat doctoral

Pour obtenir votre contrat doctoral, vos interlocuteurs sont le chargé RH du laboratoire et/ou le chargé RH de l'école.

École polytechnique	drh.contractuels@polytechnique.fr
Télécom Paris	rh@telecom-paris.fr
Télécom SudParis	Pour les contrats doctoraux adminitration-rh@imtbs-tsp.eu Pour tous les autres cas ecoledoctorale@telecom-sudparis.eu

Pour la prise de congés, il vous faut vous rapprocher de votre directeur de thèse et utiliser l'appli dédiée :

École polytechnique	https://conges.polytechnique.fr/fr/login
Télécom Paris	https://mintel.imt.fr
Télécom SudParis	https://mintel.imt.fr

Vos activités complémentaires

Vous avez la possibilité d'effectuer des activités complémentaires qui ne doivent pas excéder 64h équivalent TP/TD par année scolaire.

Pour plus de renseignements sur le sujet, merci de vous rapprocher de votre école et de la direction de votre laboratoire :

Télécom Paris	rh@telecom-paris.fr
Télécom SudParis	Pour les contrats doctoraux adminitration-rh@imtbs-tsp.eu Pour tous les autres cas ecoledoctorale@telecom-sudparis.eu

Vos ordres de mission

Vos ordres de mission sont à valider au sein de votre laboratoire ou département.

Impôts

Depuis le 1er janvier 2019, les impôts sont prélevés à la source.

Pour les premiers salaires que vous toucherez dans le cadre de votre doctorat, le taux appliqué sera le taux neutre sauf contraintes personnelles à appliquer par l'Administration.

Ce taux sera réajusté suite à votre déclaration de revenus en N+1 ou en cours d'année si vous en faites la demande à l'Administration.

Formation doctorale

Outre la formation par la recherche, personnalisée, qui s'acquiert dans l'exercice de la recherche au sein de l'unité de recherche, la formation doctorale comprend également la participation à des formations collectives destinées :

- à conforter la culture scientifique des doctorants, notamment dans leur domaine scientifique ;
- à préparer leur insertion professionnelle ou leur poursuite de carrière dans le secteur public comme dans le secteur privé ;
- à favoriser leur ouverture internationale.

Ces formations sont de trois types : scientifique, linguistique, transverse ; cette dernière incluant l'éthique et l'intégrité scientifique qui fait partie des obligations de formation pour tous les doctorants, en application de l'arrêté du 25 mai 2016 sur le doctorat.

Chaque doctorant devra suivre sur la durée de sa thèse au minimum 100 heures de formations.

Par ailleurs, un test de langue anglaise devra être fourni ou sera effectué lors de l'entrée en doctorat et les doctorants n'ayant pas le niveau requis devront suivre des cours d'anglais jusqu'à obtention de ce niveau (comptabilisés pour 20h maximum).

Les 100 heures minimales sont réparties comme suit :

- 40 à 60 h de formation scientifique dont 20h d'ouverture (hors de son sujet de thèse)
- 40 à 60 h de formation transverse, comprenant, entre autres, une formation à l'éthique et l'intégrité scientifique
- 0 à 20 h de formation en langue

Ces formations doivent aider le doctorant d'une part à être plus efficace dans son projet doctoral et d'autre part à préparer son futur professionnel.

Le choix des formations devra se faire en direction de ces deux objectifs et pourra s'appuyer sur le conseil avisé du directeur de thèse.

L'obligation de 100 h de formations pourra être réduite dans les cas suivants :

- Cotutelle : l'obligation sera réduite de moitié mais le doctorant sera poussé à réaliser la moitié restante dans son université étrangère d'accueil lorsque cela sera possible
- Thèse en convention CIFRE ou se déroulant de manière significative en milieu entreprise : pas d'obligation de formation transverse mais 60h à faire soit totalement en formation scientifique, soit 40h (minimum) en scientifique et 20h (maximum) en langue
- Investissement associatif : un investissement démontré dans des associations de docteurs ou d'autres associations d'intérêt général sera valorisé via une diminution de 5h des exigences en formation transverse, par année d'investissement
- Monitorat : diminution de 10h par bloc de 64h d'enseignement (ou au prorata), limitée à 30h au total

Les formations transverses et en langue seront décrites et annoncées sous forme d'un catalogue sur ADUM.

L'inscription se fera également via ADUM.

Pour les formations hors catalogue et notamment les formations scientifiques (écoles thématiques, modules de master, cycle de conférences ou séminaires...), la validation n'est pas automatique mais pourra être obtenue par demande préalable auprès du responsable de domaine. La prise en compte sera effectuée sous réserve de fourniture d'un certificat d'assiduité, à télécharger par le doctorant sur ADUM.

Mini-soutenance

Une « mini-soutenance » est organisée à mi-parcours de la thèse (soit à 18 mois après l'inscription pour une durée nominale de 36 mois).

La fourniture du rapport du comité de suivi est un préalable à l'inscription en deuxième année si la première inscription a eu lieu antérieurement au 1er mars de l'année civile N-1 (durée nominale de

36 mois), et dans tous les cas à l'inscription en troisième année si ce rapport n'a pas été fourni pour l'inscription en deuxième année.

La mini-soutenance est organisée sous la responsabilité et à l'initiative du directeur de thèse.

Ses modalités sont les suivantes :

- fourniture par le doctorant, deux semaines avant la mini-soutenance, d'un manuscrit (15 pages maximum tout compris) introduisant le sujet, les travaux réalisés et les résultats obtenus ainsi que les perspectives d'avancement jusqu'à la soutenance (12 pages maximum), et une liste de l'ensemble des communications et publications éventuelles, ainsi qu'un CV ;
- fourniture par le doctorant, deux semaines avant la mini-soutenance, de son projet professionnel et des formations suivies et prévisionnelles, ainsi que du formulaire de rapport du comité pré-rempli avec les données ;
- présentation (20-25' suivie de questions-réponses) devant les deux membres extérieurs du comité de suivi, dont l'un est désigné président, suivi séparément d'un entretien de ces membres avec le directeur de thèse seul et d'un entretien de ces membres avec le doctorant seul ;
- fourniture au responsable de domaine d'un rapport consensuel par les deux membres extérieurs du comité de suivi, signé par le président. Celui-ci sera ensuite communiqué par l'ED au doctorant et au directeur de thèse, qui pourra éventuellement y porter ses commentaires.

VOS RÉFÉRENTS HANDICAP

Chaque école dispose de référents sur la thématique handicap.

Si vous avez des questions ou besoin d'informations, n'hésitez pas à contacter le référent de votre école.

Ecole polytechnique	Julie Andrieu	julie.andrieu@polytechnique.edu
ENSTA Paris	Samira El Haddad, bureau R.139	samira.elhaddad@ensta-paris.fr
ENSAE Paris	Elisabeth Andreletti-Cheng, bureau 3089	elisabeth.andreoletti-cheng@ensae.fr
Télécom Paris	Sarah Bensalem	sarah.bensalem@telecom-paris.fr
Télécom SudParis	Sandrine Chapelet	sandrine.chapelet@telecom-sudparis.eu

Si vous ne savez pas à qui vous adresser, n'hésitez pas à écrire à l'adresse générique suivi.handicap@ip-paris.fr.

VOTRE CONTACT PRIVILÉGIÉ AU SEIN DE VOTRE LABORATOIRE D'ACCUEIL

Pour toutes vos questions RH, pensez à contacter le gestionnaire de votre laboratoire.

Si vous ne connaissez pas votre gestionnaire, prenez attache auprès de votre gestionnaire de scolarité.

VOTRE RESPONSABLE VIE ETUDIANTE

Pour toutes vos questions hors questions ou besoins pédagogiques, contactez Delphine Duprat - responsable vie étudiante IP Paris (vie-etudiante@ip-paris.fr). Si vous rencontrez des difficultés, des problèmes ou avez des questions sur la vie sur le campus (et auxquelles ce livret n'a pas répondu), n'hésitez pas à la contacter. Elle mettra tout en œuvre pour vous aider afin que votre vie étudiante soit riche et épanouie.



CALENDRIER ET ÉVÉNEMENTS

JOURS FÉRIÉS

Toussaint - 1er novembre
Jour de l'Armistice - 11 novembre
Jour de Noël - 25 décembre
Jour de l'An - 1er janvier
Lundi de Pâques - 18 avril
Fête du travail - 1er mai
Jour de la victoire - 8 mai
Ascension - 26 mai
Lundi de Pentecôte - 6 juin
Fête nationale française - 14 juillet
Fête de l'Assomption - 15 août

ÉVÉNEMENTS SPÉCIFIQUES OUVERTS À TOUS

Les tribunes de l'X

Conférences et débats organisés à l'École polytechnique. Plus d'informations et inscription sur le site : <https://tribunesdelx.com/>

X forum

X-Forum est un événement annuel rassemblant près de 2000 étudiants qui rencontrent 160 entreprises, écoles et universités internationales sur notre campus.

Des conférences et des ateliers sont également organisés le premier jour et le deuxième jour les entreprises et universités viennent exposer.

Plus d'informations sur le site : <https://fr.xentreprises.com/presentation#forum>

Point Gamma

L'une des fêtes étudiantes les plus importantes et les plus connues de France est organisée à l'École polytechnique. Elle a lieu début juin et comprend plusieurs concerts live et une scène DJ/électro. De nombreux étudiants s'impliquent dans la préparation pendant les semaines qui précèdent le festival.

Forum Trium

Une rencontre entre étudiants et entreprises organisé par l'ENSTA Paris, l'ENSAE Paris, l'École des Ponts ParisTech et les Mines ParisTech. Plus d'informations : <https://www.forum-trium.com/>

Le Boom

LA soirée étudiante de l'ENSTA Paris avec plus de 1000 participants, ouverte à tous.

Forum Télécom Paris

Un événement pour que les étudiants et étudiantes puissent rencontrer les entreprises (des start-up aux plus grandes entreprises), pour les découvrir, construire leur réseau, trouver un stage ou même un emploi. Il est organisé par l'association éponyme à Télécom Paris.

Corner Tech

Depuis 30 ans, Corner Tech réunit chaque année plus de 3500 visiteurs et plus de 100 entreprises proposant des offres de stages longs, courts, emplois et alternance dans de nombreux domaines : Audit, Conseil, Réseaux, Informatique, Finance, Industrie, Banque, Assurance... Entrée libre.

CULTURE

À PARIS

Il existe plusieurs sites web proposant des invitations gratuites ou bon marché à des événements, dont certains sont énumérés ci-dessous.

- <http://www.meetmeout.fr/>
- <https://www.timeout.fr/paris>
- <https://www.parisinfo.com/decouvrir-paris/guides-thematiques/paris-a-petits-prix>
- <https://en.parisinfo.com/discovering-paris/themed-guides/paris-for-free/free-museums-and-monuments-in-paris/free-admission-and-good-deals-in-museums-and-monuments-in-paris>
- <http://www.paris-friendly.fr/soiree-paris/pas-cher>
- <http://guideduparisien.fr/guide/consommer/paris-gratuit-bons-plans/>

À PROXIMITÉ DU CAMPUS DE PALAISEAU

- <https://www.destination-paris-saclay.com/en/>
- <https://www.ville-palaiseau.fr/epanouissante/culture>
- <https://paul-b.fr/>

À PROXIMITÉ DU CAMPUS D'ÉVRY

- <https://www.scenenationale-essonne.com/>
- <https://www.evrycourcouronnes.fr/loisirs/les-grands-evenements-culturels/>
- <https://sortir.grandparissud.fr/evenements>

CINÉMAS

Campus de Palaiseau

Il y a un cinéma Cinépal au centre-ville de Palaiseau, et un cinéma Pathé à Massy à côté de la gare de Massy-Palaiseau.

Campus d'Évry

Il y a un cinéma CGR à Evry et un cinéma Arcel à Corbeil-Essonnes.

Paris

Les moins chers de Paris sont les cinémas mK2 (Beaubourg, Gobelins et Bibliothèque), où les billets coûtent 4,90 € pour les étudiants de moins de 26 ans. Si vous voulez savoir si un film est disponible en anglais, cherchez les séances en VOSTFR ou en VO (version originale).

LES SITES REMARQUABLES PROCHES DU CAMPUS DE PALAISEAU

Carrière de grès du quartier La Troche de Palaiseau

La carrière de la Troche est inventoriée depuis 2007 comme site géologique majeur. C'est d'ailleurs la dernière carrière de grès visible et d'une aussi belle qualité dans le nord de l'Essonne.

Situé au cœur du parc Eugène Chanlon, ce site a été remis en valeur depuis quelques années et est l'occasion de faire une belle balade le long de ce grand corridor écologique équipé de bancs et de panneaux pédagogiques.

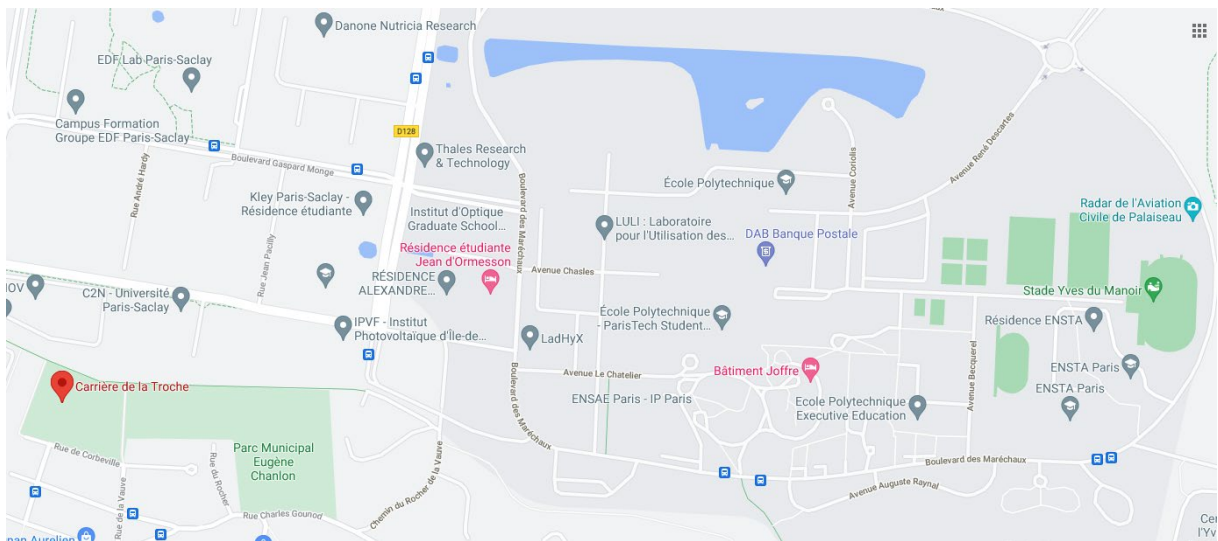
La carrière de grès de la Troche est aussi un site d'escalade autorisée. A condition de ne pas tailler de prises artificielles, d'utiliser le minimum de magnésie et de respecter la faune et la flore des

roches, vous pouvez donc profiter de ce lieu géologique unique pour pratiquer ce sport complet en milieu naturel.

Ce site d'escalade présente l'originalité de se situer entre le bloc et la falaise de par sa structure en front de carrière et ses blocs de 5 mètres de hauteur en moyenne.

Pour y accéder à partir du campus, il vous suffit de suivre ce cheminement :

- Prendre Boulevard des Maréchaux et continuer sur 650 mètres
- Tourner à gauche sur la voie et continuer sur 170 mètres
- Tourner à gauche sur Chemin du Rocher de la Vauve et continuer sur 280 mètres
- Entrer dans Orsay et continuer Rue Charles Gounod sur 220 mètres
- Tourner légèrement à gauche sur Rue de la Corniche et continuer sur 90 mètres
- Tourner légèrement à droite sur Rue de la Martinière et continuer sur 110 mètres
- Tourner à droite sur Rue de la Vauve et continuer sur 75 mètres
- Tourner à gauche sur Rue de Corbeville et continuer sur 5 mètres



Viaduc des Fauvettes

Le viaduc des Fauvettes se situe dans un vallon verdoyant et sauvage entre forêt de châtaigniers et prairies. Il s'agit d'un viaduc ferroviaire désaffecté depuis la guerre de 1939-1945 sur lequel passe désormais un simple chemin de randonnée. Le site est globalement ombragé, mais on trouvera aussi des piliers bien ensoleillés.

Depuis sa rénovation (2004) et sa réouverture au public on y trouve une centaine de voies d'escalade, en général de longueur supérieure à 20 m, et jusqu'à 36 mètres sur les piliers centraux. Beaucoup de voies dans le 5+ et le 6.

N118 et sortie Bures sur Yvette ou A10 et sortie Bures sur Yvette.

Sans rentrer dans Bures sur Yvette Prendre direction Gometz le Chatel (D988 - Route de Chartres).

RER B direction Saint-Rémy-les-Chevreuses, arrêt Bures/Yvette. Durée du trajet environ 25 minutes depuis Denfert-Rochereau, puis à pied 15 minutes de trajet.

À la sortie du RER, longer la voie ferrée par le Chemin de la croix de Bures, à la croix, traverser pour monter le long de la rue de Montjay trottoir de droite, au niveau d'un banc prendre à droite dans le bois pour rejoindre un sentier, que l'on prend à gauche. Passer sous le tunnel, puis continuer jusqu'au viaduc, on arrive par le pilier 1.

<http://www.gometzlechatel.fr/fr/information/89333/viaduc-fauvettes>

Parc de Sceaux

Le parc de Sceaux est accessible au départ du campus par le RER B, direction Paris, arrivée en gare de Bourg-la-Reine, Sceaux ou Parc de Sceaux.

Ouvert tous les jours de l'année, avec une plage horaire suivant de près le lever et le coucher du soleil, le parc de Sceaux offre à ses visiteurs 180 hectares de nature, ordonnée et aménagée pour le plaisir de tous.

Promeneurs, joggeurs, joueurs de ballon, propriétaires de chiens, pêcheurs, rêveurs. Les usages du parc sont multiples et parfois étonnants.

<https://domaine-de-sceaux.hauts-de-seine.fr/>

Maison atelier Foujita

En 1960, Foujita acquiert à Villiers-le-Bâcle, dans la vallée de la Chevreuse, une petite maison rurale qu'il restaure durant une année. Il l'aménage entièrement, réservant les combles à son atelier. C'est dans ce lieu qu'il va concevoir sa dernière grande œuvre : La Chapelle Notre-Dame-de-la-Paix de Reims.

En 1991, son épouse Kimiyo fait don de la demeure au Conseil Général de d'Essonne. Conservée en l'état depuis la mort de l'artiste en 1968, elle est restaurée et ouverte au public depuis septembre 2000.

La maison révèle l'univers secret du peintre et ses sources d'inspiration. Homme d'une grande culture et d'une insatiable curiosité, Foujita y a rassemblé une quantité d'objets glanés au cours de ses voyages et au gré de ses rencontres.

Pour découvrir la maison atelier Foujita, il vous suffit de prendre le bus 91-10 direction aéroport d'Orly pour 2 stations ; à l'arrêt Camille Claudel, prenez le bus 91-11 direction Saint Quentin Gare routière et descendez à l'arrêt Rond-point - Maison Foujita. Il ne vous reste plus qu'à marcher une dizaine de minutes pour commencer votre visite.

<https://www.fondation-foujita.org/la-maison-atelier-foujita-3/>

Domaine de Chamarande

Le Domaine départemental de Chamarande est un site patrimonial paysager et culturel unique en son genre. Au XXe siècle, successivement foyer originel du mouvement scout en France, coopérative ouvrière de production avec Auguste Mione, et groupement d'associations dans les années 1970, il a constitué un lieu d'expérimentation et d'utopies en dialogue constant avec la société.

Dès 2001, le Conseil départemental de l'Essonne a voulu faire de ce site emblématique, propriété du Département depuis 1978 mais fermé au grand public, un équipement culturel phare de l'Essonne, chargé de « renouer avec la création artistique contemporaine à partir de son cadre naturel ».

Le plus important jardin public de l'Essonne (98 hectares) réunit ainsi aujourd'hui, dans un espace patrimonial et paysager labellisé « jardin remarquable », un centre artistique et culturel, les Archives départementales et un centre d'hébergement pour les scolaires, le centre Auguste Mione.

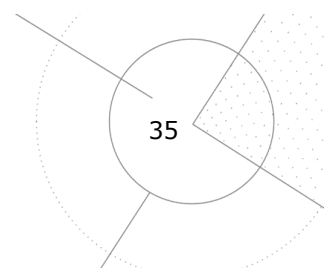
La gratuité du site, sa facilité d'accès avec une gare RER à 200 mètres, ses paysages variés, son ouverture 365 jours par an et sa programmation éclectique, exigeante et accessible à tous, tendent à en faire un véritable espace de démocratisation culturelle.

Châteaux de la vallée de Chevreuse

La vallée de Chevreuse compte quelques beaux châteaux qu'il est possible de visiter en partant du campus.

Château de Breteuil

Le château de Breteuil ou château des contes de Perrault est situé au cœur du parc naturel de la vallée de Chevreuse, au sud des Yvelines, à 35 km de Paris et 20 km de Versailles.



Le château de Breteuil magnifiquement meublé fait revivre avec 50 personnages de cire, la vie quotidienne d'une famille au cœur de l'histoire de France.
Sept contes de Perrault sont présentés dans les dépendances.

Le parc de 75 hectares comprend la promenade des arbres remarquables, plusieurs jardins, un labyrinthe, des aires de jeux et de pique-nique. Ouvert tous les jours de l'année.

<http://www.breteuil.fr/>

Château de Courson

Demeure lumineuse du Grand Siècle, le Domaine de Courson offre aux visiteurs un cadre champêtre et boisé.

Pénétrez au cœur du château d'un général d'empire, à la découverte d'œuvres admirables ; des peintures du XVIIe, aux meubles de style Directoire, en passant par des tapisseries d'Aubusson. Laissez-vous conter, par nos guides-conférenciers, toute l'aventure d'un lieu d'exception.

Son parc à l'anglaise, réalisé par Louis-Martin Berthault, vous transportera en une promenade bucolique, d'arbres remarquables en rosiers parfumés.

Le nouveau Parcours d'Hippolyte, parcours de jeux pédagogiques pour toute la famille, vous emmènera à la découverte des plus beaux arbres du monde, pour apprendre tout en s'amusant.

<http://www.domaine-de-courson.fr/>

Château de Dourdan

Le château fort, achevé en 1222 par le roi de France Philippe Auguste, succéda à un édifice de bois datant de Hugues Capet.

En Ile-de-France, Dourdan est l'une des seules forteresses du XIIIe siècle qui ait conservé l'essentiel de ses structures défensives : fossés secs, courtines, tours, donjon. Classé Monument Historique en 1964, il bénéficie depuis de nombreuses campagnes de restauration.

La famille Guyot, propriétaire du château de 1863 à 1969, aménagea en habitation l'ancien grenier à sel construit au XVIIIe siècle par le marquis de Verteillac.

Cette demeure, transformée en musée, a conservé une grande partie de son décor néo-gothique et éclectique.

Labellisée Musée de France en 2003, la maison-musée abrite aujourd'hui des collections de grande qualité, présentées de façon chronologique et thématique, témoignages du patrimoine de Dourdan : mobilier, peintures anciennes, estampes, tableaux, sculptures...

<https://www.dourdan.fr/a-voir-a-vivre/lechateauetsonmusee/>

Château de la Madeleine

Le château de la Madeleine, situé sur les hauteurs de Chevreuse, offre un superbe panorama sur la vallée de l'Yvette. Magnifique forteresse, il a été construit entre le XIe et le XIVe siècle.

La Maison du Parc a été édifiée à l'intérieur de l'enceinte du château. Les bureaux du Parc naturel régional demeurent dans l'enceinte du château et son accessibles aux partenaires et personne en rendez-vous.

Château de Mauvières

Visible de la route départementale 58, le château de Mauvières dresse la belle silhouette blanche de son architecture Louis XV au milieu d'un parc verdoyant. Demeure de la famille de Cyrano de Bergerac qui inspira par la suite le personnage célèbre d'Edmond Rostand, le château a gardé son allure du XVIIIe siècle : parc à l'anglaise et d'importants communs dont un beau pigeonnier Louis XIII. Jardins aquatiques à la française, sculptures contemporaines.

<https://www.mauvieres.com/>

Domaine de St Jean de Beauregard

Le domaine de Saint-Jean de Beauregard est composé d'un château et d'un parc de plusieurs hectares.

Le château de Saint-Jean de Beauregard est une destination prisée par les amateurs de jardin du monde entier situé dans le Parc Naturel Régional de la Haute Vallée de Chevreuse.

Remarquablement préservé, il a conservé intact tout le charme et l'élégance de son environnement classique du XVIIe siècle.

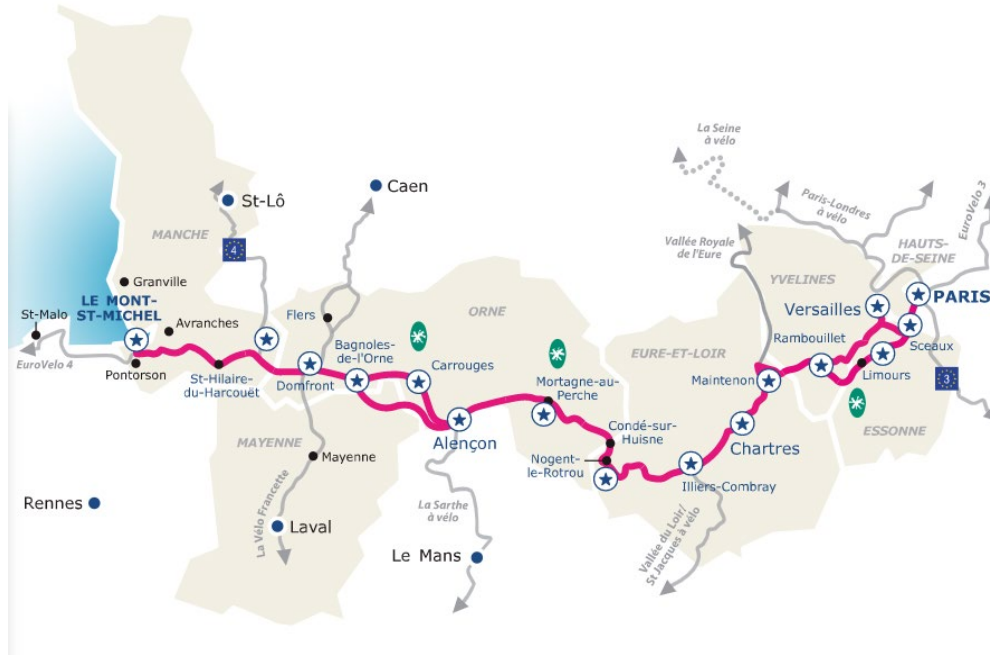
Dans un écrin de terres et de bois, la masse puissante et sobre du château s'inscrit avec ses sept cours, son parc et son jardin à la française dans un carré presque parfait, dans lequel s'intègrent

chapelle, communs, écuries, potager, pigeonnier, orangerie, abreuvoir, glacière, douves... tous les éléments indispensables à la vie quotidienne au XVIIe siècle.

<http://www.chateaudesaintjeandebeauregard.com/>

La véloscénie, 450 km d'itinéraire vélo de Paris au Mont-Saint-Michel

Partez à la découverte de l'Histoire de France, illustrée par ses plus beaux monuments dont cinq inscrits au patrimoine de l'UNESCO. Entre pistes aménagées, voies vertes, petites routes balisées et chemins forestiers, ce parcours vélo vous emmène au cœur de la vallée de Chevreuse, du Perche et du bocage Normand. Ne manquez pas le Château de Versailles, de Maintenon, la Cathédrale de Chartres, les Thermes de Bagnoles de l'Orne, la Dentelle d'Alençon.



La deuxième étape vous fait partir de Massy pour aller jusqu'au château de Versailles en passant non loin de notre campus !

Plus d'informations : <https://www.veloscenie.com/>



L'APPLICATION IP PARIS CAMPUS

Outil indispensable aux étudiants, l'application IP Paris Campus permet :

- de se repérer à travers le campus avec Mapwize (système de guidage s'appuyant sur des étiquettes dotées d'un code QR)
- de se repérer sur le campus de Palaiseau
- de connaître les horaires de transport et de prévoir un itinéraire vers le campus de Palaiseau
- d'accéder à son planning de cours
- de consulter ses notes
- d'avoir accès aux menus de restauration
- ... et bien plus encore à découvrir en se connectant !



CONTACTS

VOTRE ÉCOLE

- **École polytechnique** : +33 (0)1 69 33 33 33
- **ENSTA Paris** : +33 (0)1 81 87 17 40
- **ENSAE Paris** : +33 (0) 1 70 26 67 00
- **Télécom Paris** : +33 (0)1 75 31 92 01
- **Télécom SudParis** : +33 (0)1 75 31 44 00

VOTRE SCOLARITÉ

- **École polytechnique** : Audrey Lemaréchal - audrey.lemarechal@polytechnique.edu
- **ENSTA Paris** : Audrey Lemaréchal - audrey.lemarechal@polytechnique.edu
- **ENSAE Paris** : Audrey Lemaréchal - audrey.lemarechal@polytechnique.edu
- **Télécom Paris** : Florence Besnard - florence.besnard@telecom-paris.fr
- **Télécom SudParis** : Zeinab Londas - zeinab.londas@telecom-sudparis.eu et Véronique Guy - veronique.guy@telecom-sudparis.eu

VOTRE RESPONSABLE VIE ÉTUDIANTE

- **IP Paris** : Delphine Duprat, vie-etudiante@ip-paris.fr

